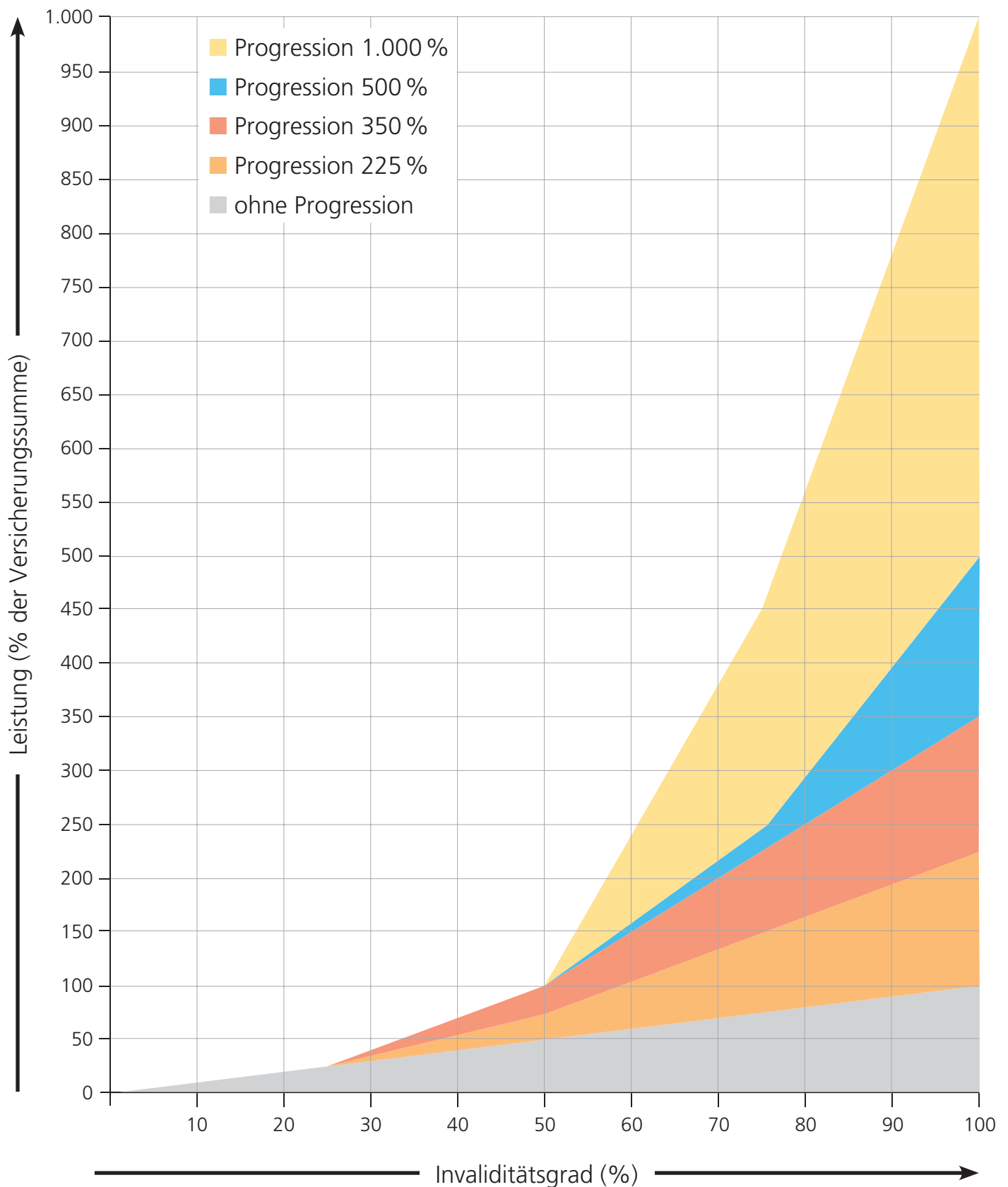


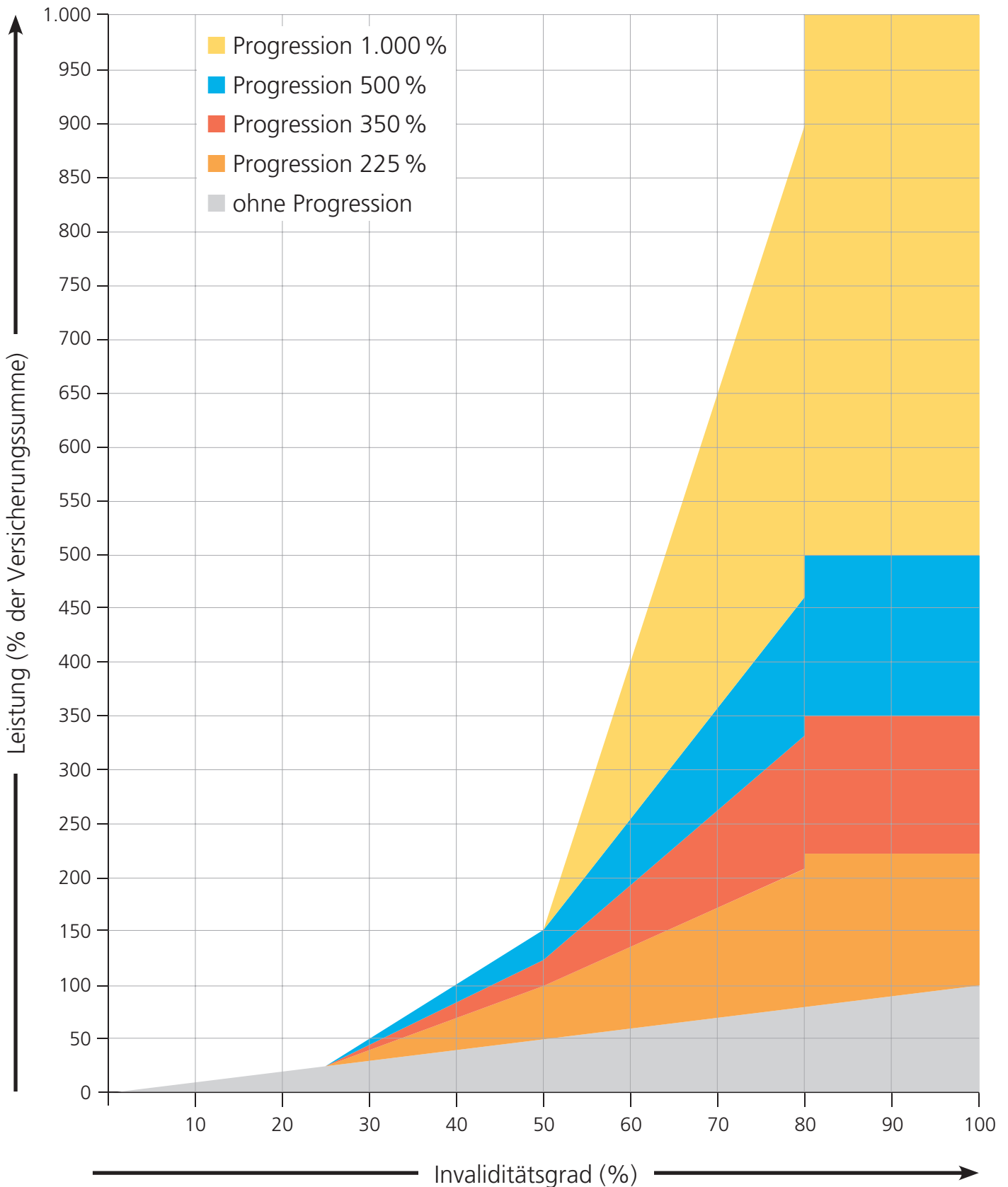
Progressive Invaliditätsleistung der Unfallversicherung

1. Progressionsstaffel Standard



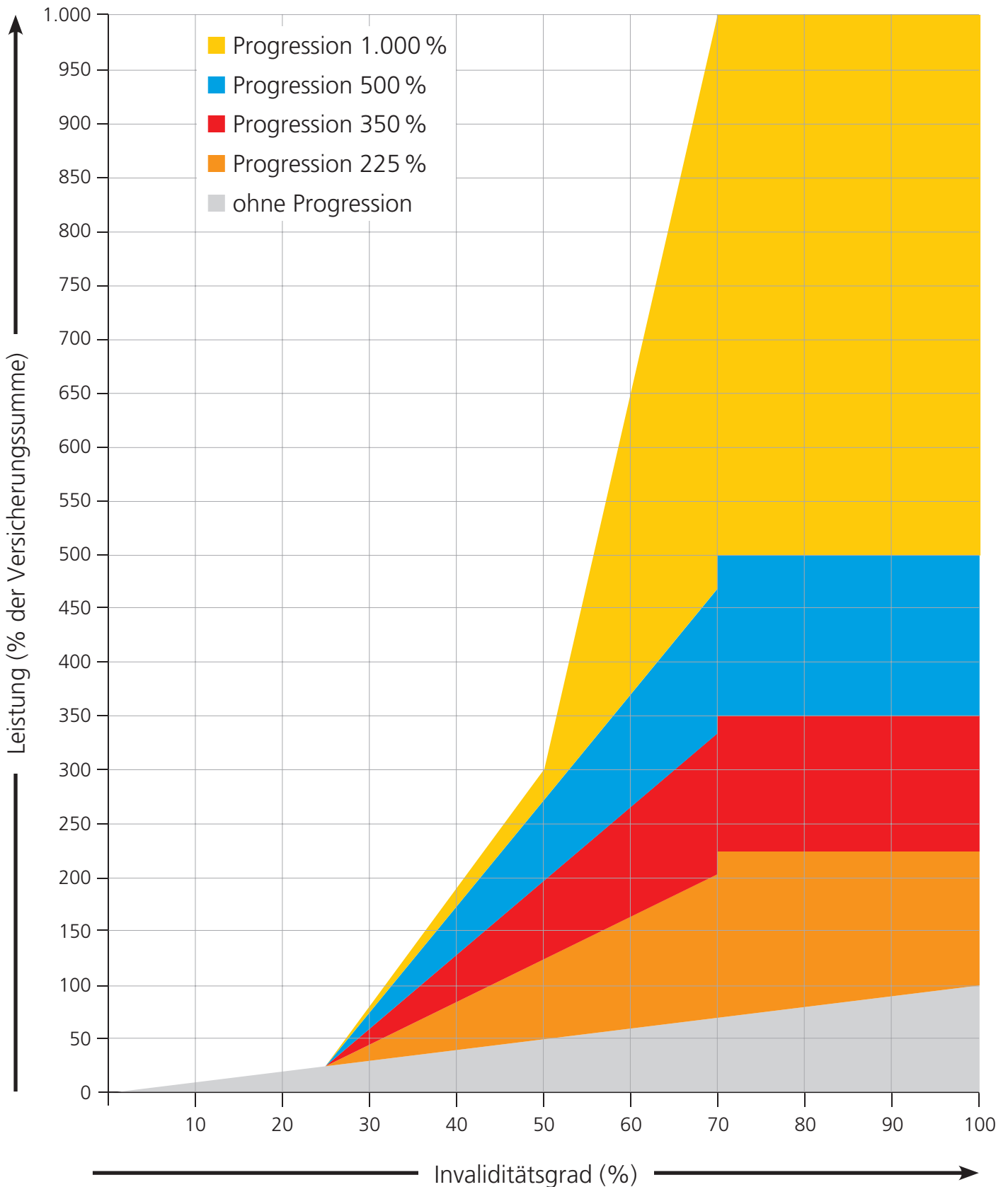
Progressive Invaliditätsleistung der Unfallversicherung

2. Progressionsstaffel Plus

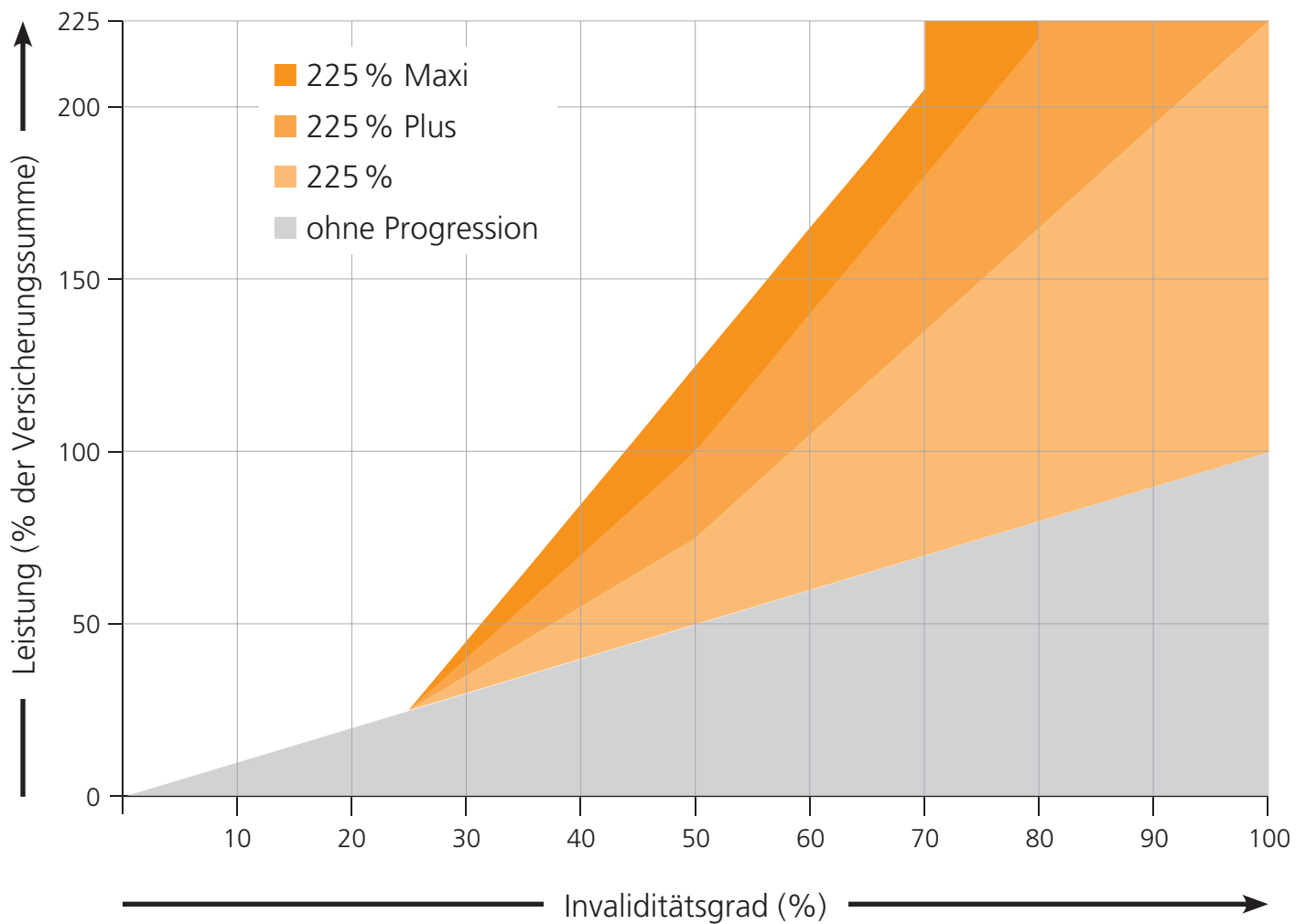


Progressive Invaliditätsleistung der Unfallversicherung

3. Progressionsstaffel Maxi



Progressionsstaffeln 225 % · 225 % Plus · 225 % Maxi



Mögliche Kombination mit Gliedertaxen: Standard, Plus, Maxi, Heilberufe

Beispiel:

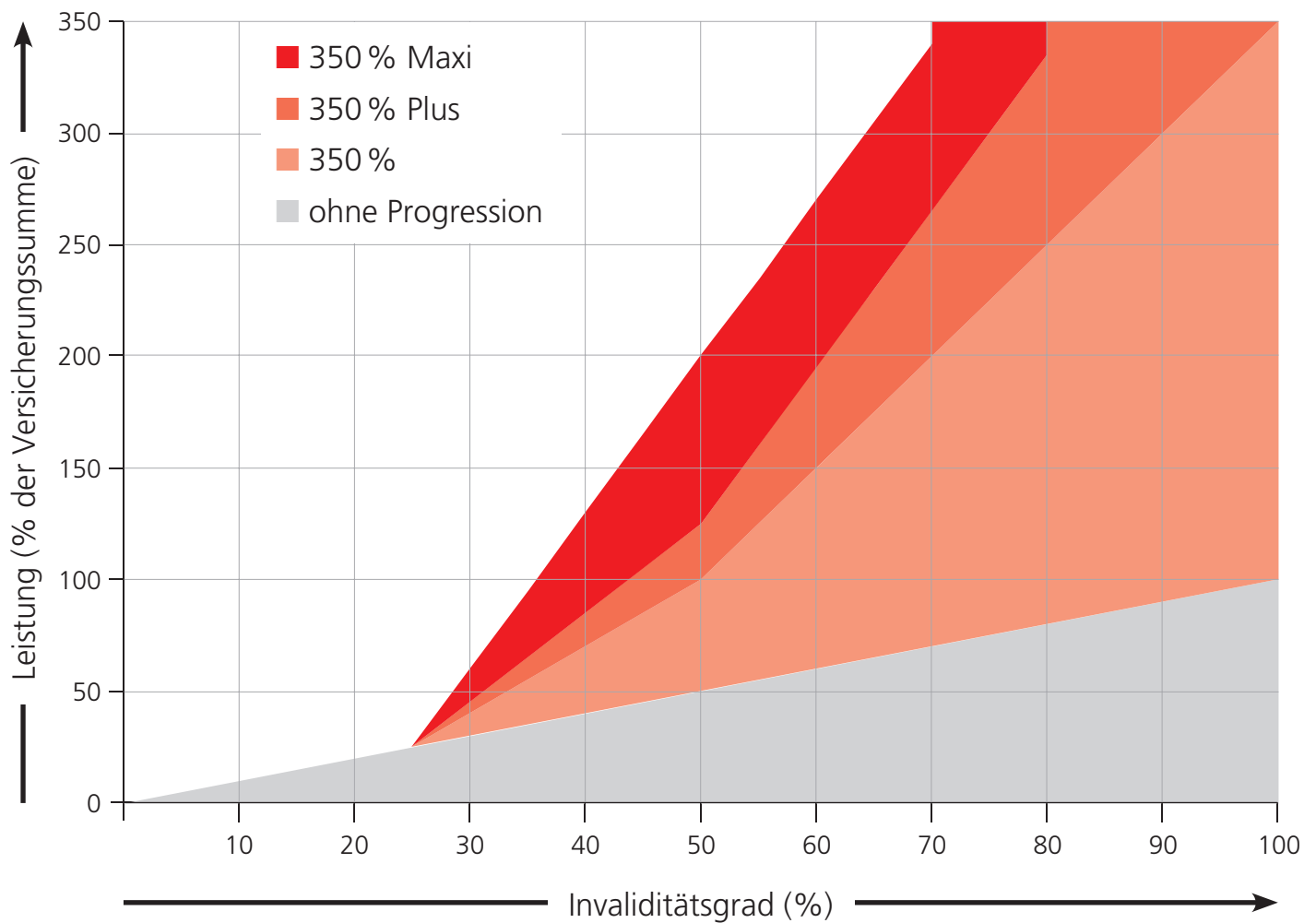
100.000 € mit Progression 225 % – Invaliditätsgrade gemäß PlusTaxe

Verlust Daumen und Zeigefinger = Invaliditätsgrad 50 %

Invaliditätsgrad	Leistung bei Progressionsstaffel			
	ohne	225 %	225 % Plus	225 % Maxi
0 – 25 % = 25 %	25.000 €	x 1 = 25.000 €	x 1 = 25.000 €	x 1 = 25.000 €
26 – 50 % = 25 %	25.000 €	x 2 = 50.000 €	x 3 = 75.000 €	x 4 = 100.000 €
	50.000 €	75.000 €	100.000 €	125.000 €

Invaliditäts- grad (%)	Leistung (%) bei Progression 225 %			Invaliditäts- grad (%)	Leistung (%) bei Progression 225 %		
	225 %	225 % Plus	225 % Maxi		225 %	225 % Plus	225 % Maxi
25	25	25	25	63	114	152	177
26	27	28	29	64	117	156	181
27	29	31	33	65	120	160	185
28	31	34	37	66	123	164	189
29	33	37	41	67	126	168	193
30	35	40	45	68	129	172	197
31	37	43	49	69	132	176	201
32	39	46	53	70	135	180	225
33	41	49	57	71	138	184	225
34	43	52	61	72	141	188	225
35	45	55	65	73	144	192	225
36	47	58	69	74	147	196	225
37	49	61	73	75	150	200	225
38	51	64	77	76	153	204	225
39	53	67	81	77	156	208	225
40	55	70	85	78	159	212	225
41	57	73	89	79	162	216	225
42	59	76	93	80	165	225	225
43	61	79	97	81	168	225	225
44	63	82	101	82	171	225	225
45	65	85	105	83	174	225	225
46	67	88	109	84	177	225	225
47	69	91	113	85	180	225	225
48	71	94	117	86	183	225	225
49	73	97	121	87	186	225	225
50	75	100	125	88	189	225	225
51	78	104	129	89	192	225	225
52	81	108	133	90	195	225	225
53	84	112	137	91	198	225	225
54	87	116	141	92	201	225	225
55	90	120	145	93	204	225	225
56	93	124	149	94	207	225	225
57	96	128	153	95	210	225	225
58	99	132	157	96	213	225	225
59	102	136	161	97	216	225	225
60	105	140	165	98	219	225	225
61	108	144	169	99	222	225	225
62	111	148	173	100	225	225	225

Progressionsstaffeln 350 % · 350 % Plus · 350 % Maxi



Mögliche Kombination mit Gliedertaxen: Standard, Plus, Maxi, Heilberufe

Beispiel:

100.000 € mit Progression 350 % – Invaliditätsgrade gemäß PlusTaxe

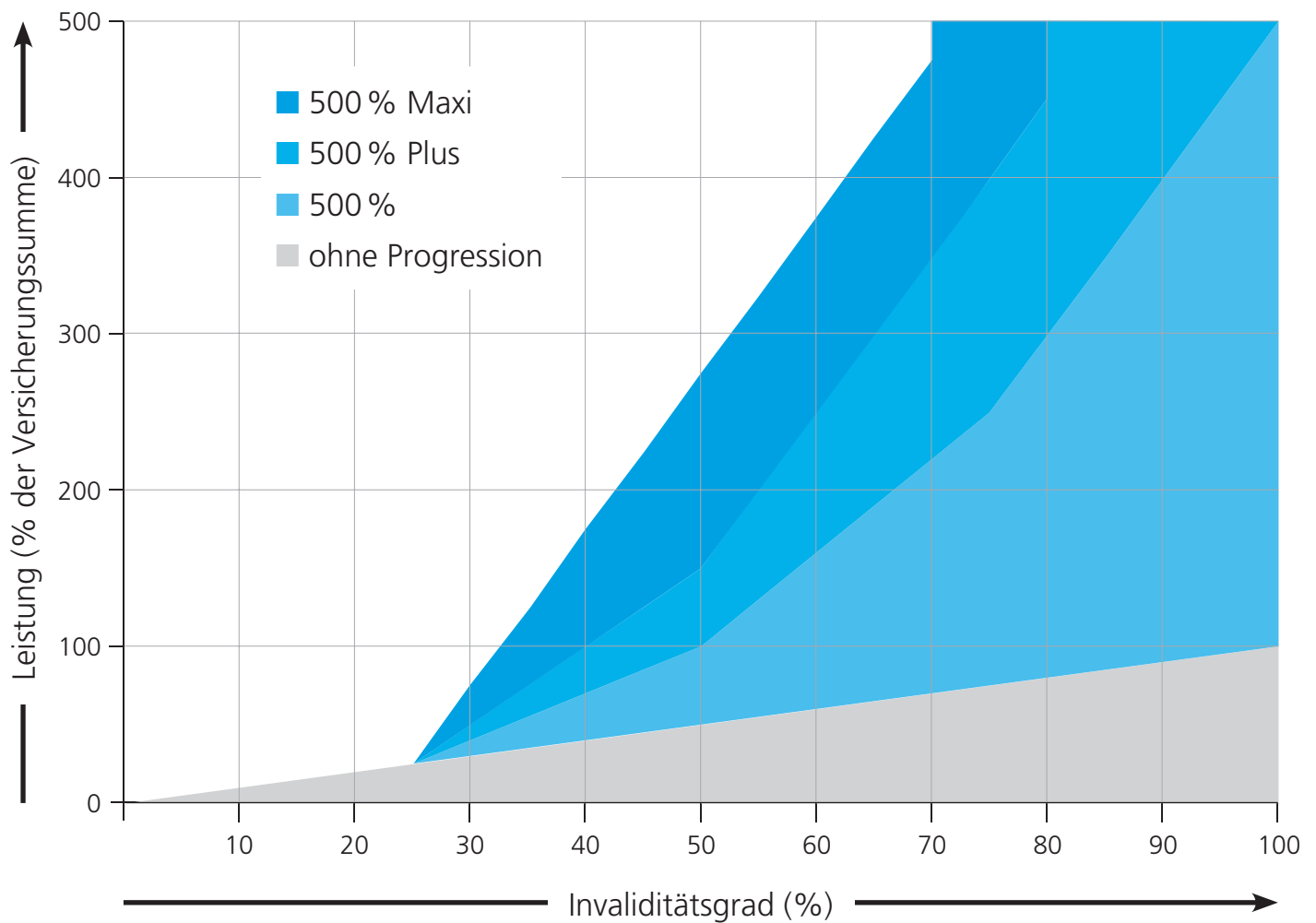
Verlust einer Hand = Invaliditätsgrad 75 %

Invaliditätsgrad	Leistung bei Progressionsstaffel			
	ohne	350 %	350 % Plus	350 % Maxi
0 – 25 % = 25 %	25.000 €	x 1 = 25.000 €	x 1 = 25.000 €	ab 70 % Invalidität = Maximalleistung
26 – 50 % = 25 %	25.000 €	x 3 = 75.000 €	x 4 = 100.000 €	
51 – 75 % = 25 %	25.000 €	x 5 = 125.000 €	x 7 = 175.000 €	
	75.000 €	225.000 €	300.000 €	350.000 €

Invaliditäts- grad (%)	Leistung (%) bei Progression 350 %		
	350 %	350 % Plus	350 % Maxi
25	25	25	25
26	28	29	32
27	31	33	39
28	34	37	46
29	37	41	53
30	40	45	60
31	43	49	67
32	46	53	74
33	49	57	81
34	52	61	88
35	55	65	95
36	58	69	102
37	61	73	109
38	64	77	116
39	67	81	123
40	70	85	130
41	73	89	137
42	76	93	144
43	79	97	151
44	82	101	158
45	85	105	165
46	88	109	172
47	91	113	179
48	94	117	186
49	97	121	193
50	100	125	200
51	105	132	207
52	110	139	214
53	115	146	221
54	120	153	228
55	125	160	235
56	130	167	242
57	135	174	249
58	140	181	256
59	145	188	263
60	150	195	270
61	155	202	277
62	160	209	284

Invaliditäts- grad (%)	Leistung (%) bei Progression 350 %		
	350 %	350 % Plus	350 % Maxi
63	165	216	291
64	170	223	298
65	175	230	305
66	180	237	312
67	185	244	319
68	190	251	326
69	195	258	333
70	200	265	350
71	205	272	350
72	210	279	350
73	215	286	350
74	220	293	350
75	225	300	350
76	230	307	350
77	235	314	350
78	240	321	350
79	245	328	350
80	250	350	350
81	255	350	350
82	260	350	350
83	265	350	350
84	270	350	350
85	275	350	350
86	280	350	350
87	285	350	350
88	290	350	350
89	295	350	350
90	300	350	350
91	305	350	350
92	310	350	350
93	315	350	350
94	320	350	350
95	325	350	350
96	330	350	350
97	335	350	350
98	340	350	350
99	345	350	350
100	350	350	350

Progressionsstaffeln 500 % · 500 % Plus · 500 % Maxi



Mögliche Kombination mit Gliedertaxen: Standard, Plus, Maxi

Beispiel:

100.000 € mit Progression 500 % – Invaliditätsgrade gemäß PlusTaxe

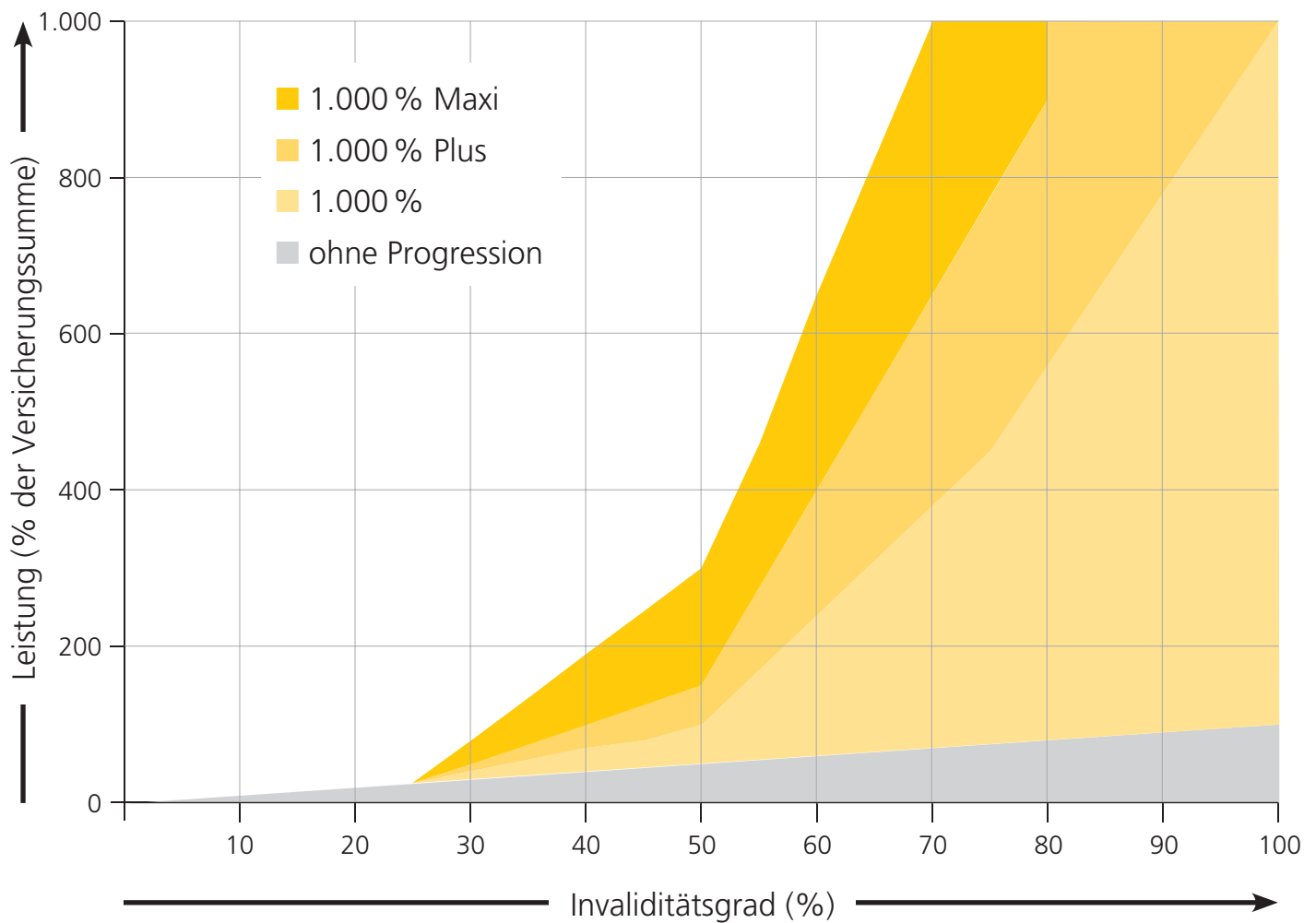
Verlust Sehkraft eines Auges = Invaliditätsgrad 60 %

Invaliditätsgrad	Leistung bei Progressionsstaffel			
	ohne	500 %	500 % Plus	500 % Maxi
0 – 25 % = 25 %	25.000 €	x 1 = 25.000 €	x 1 = 25.000 €	x 1 = 25.000 €
26 – 50 % = 25 %	25.000 €	x 3 = 75.000 €	x 5 = 125.000 €	x 10 = 250.000 €
51 – 60 % = 10 %	10.000 €	x 6 = 60.000 €	x 10 = 100.000 €	x 10 = 100.000 €
	60.000 €	160.000 €	250.000 €	375.000 €

Invaliditäts- grad (%)	Leistung (%) bei Progression 500 %		
	500 %	500 % Plus	500 % Maxi
25	25	25	25
26	28	30	35
27	31	35	45
28	34	40	55
29	37	45	65
30	40	50	75
31	43	55	85
32	46	60	95
33	49	65	105
34	52	70	115
35	55	75	125
36	58	80	135
37	61	85	145
38	64	90	155
39	67	95	165
40	70	100	175
41	73	105	185
42	76	110	195
43	79	115	205
44	82	120	215
45	85	125	225
46	88	130	235
47	91	135	245
48	94	140	255
49	97	145	265
50	100	150	275
51	106	160	285
52	112	170	295
53	118	180	305
54	124	190	315
55	130	200	325
56	136	210	335
57	142	220	345
58	148	230	355
59	154	240	365
60	160	250	375
61	166	260	385
62	172	270	395

Invaliditäts- grad (%)	Leistung (%) bei Progression 500 %		
	500 %	500 % Plus	500 % Maxi
63	178	280	405
64	184	290	415
65	190	300	425
66	196	310	435
67	202	320	445
68	208	330	455
69	214	340	465
70	220	350	500
71	226	360	500
72	232	370	500
73	238	380	500
74	244	390	500
75	250	400	500
76	260	410	500
77	270	420	500
78	280	430	500
79	290	440	500
80	300	500	500
81	310	500	500
82	320	500	500
83	330	500	500
84	340	500	500
85	350	500	500
86	360	500	500
87	370	500	500
88	380	500	500
89	390	500	500
90	400	500	500
91	410	500	500
92	420	500	500
93	430	500	500
94	440	500	500
95	450	500	500
96	460	500	500
97	470	500	500
98	480	500	500
99	490	500	500
100	500	500	500

Progressionsstaffeln 1.000 % · 1.000 % Plus · 1.000 % Maxi



Mögliche Kombination mit Gliedertaxen: Standard, Plus

Beispiel:

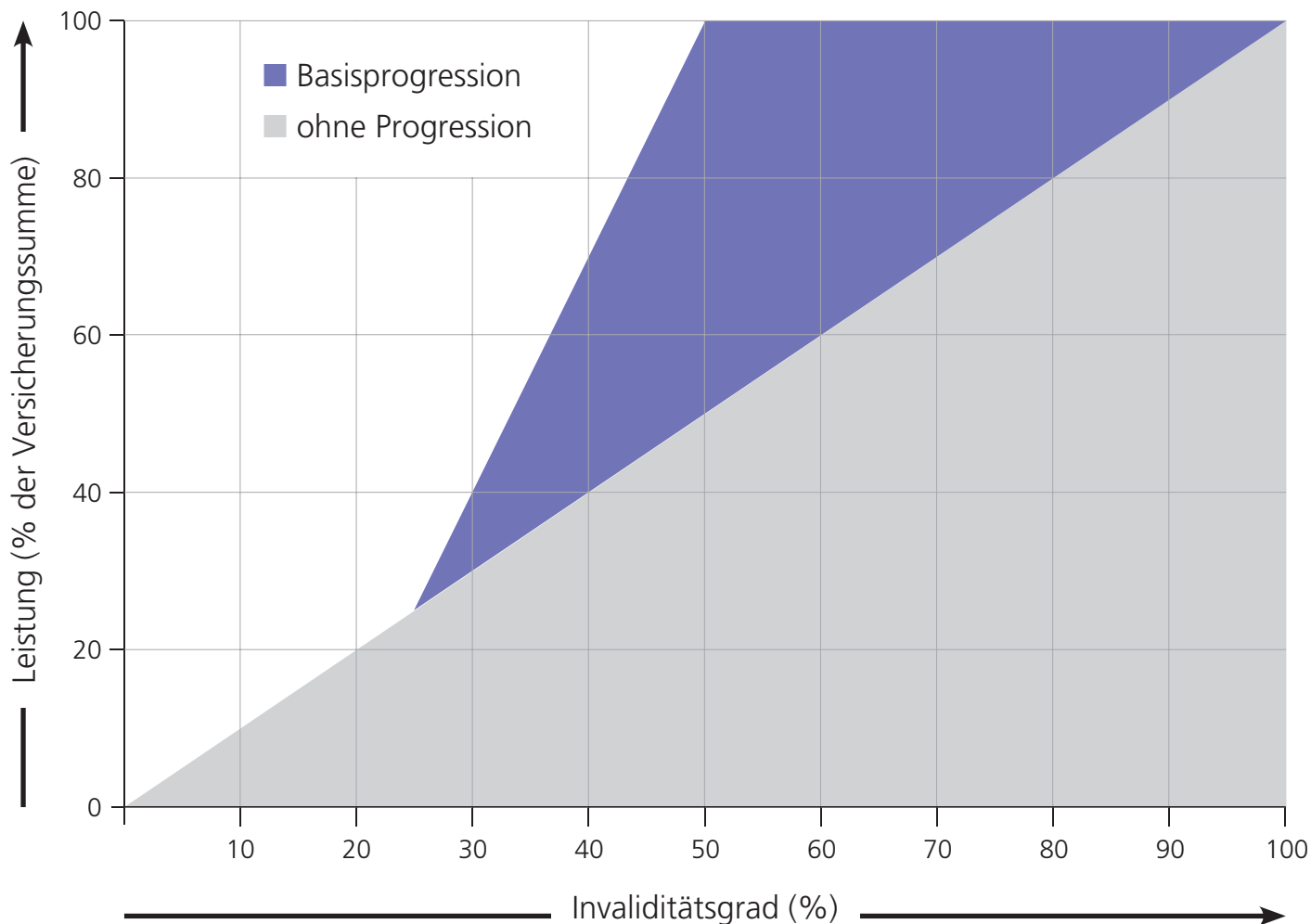
100.000 € mit Progression 1.000 % – Invaliditätsgrade gemäß PlusTaxe

Verlust eines Armes = Invaliditätsgrad 80 %

Invaliditätsgrad	Leistung bei Progressionsstaffel			
	ohne	1.000 %	1.000 % Plus	1.000 % Maxi
0 – 25 % = 25 %	25.000 €	x 1 = 25.000 €		
26 – 50 % = 25 %	25.000 €	x 3 = 75.000 €	ab 80 % Invalidität = Maximalleistung	ab 70 % Invalidität = Maximalleistung
51 – 75 % = 25 %	25.000 €	x 14 = 350.000 €		
75 – 80 % = 5 %	5.000 €	x 22 = 110.000 €		
	80.000 €	560.000 €	1.000.000 €	1.000.000 €

Invaliditäts-grad (%)	Leistung (%) bei Progression 1.000 %			Invaliditäts-grad (%)	Leistung (%) bei Progression 1.000 %		
	1.000 %	1.000 % Plus	1.000 % Maxi		1.000 %	1.000 % Plus	1.000 % Maxi
25	25	25	25	63	282	475	755
26	28	30	36	64	296	500	790
27	31	35	47	65	310	525	825
28	34	40	58	66	324	550	860
29	37	45	69	67	338	575	895
30	40	50	80	68	352	600	930
31	43	55	91	69	366	625	965
32	46	60	102	70	380	650	1000
33	49	65	113	71	394	675	1000
34	52	70	124	72	408	700	1000
35	55	75	135	73	422	725	1000
36	58	80	146	74	436	750	1000
37	61	85	157	75	450	775	1000
38	64	90	168	76	472	800	1000
39	67	95	179	77	494	825	1000
40	70	100	190	78	516	850	1000
41	73	105	201	79	538	875	1000
42	76	110	212	80	560	1000	1000
43	79	115	223	81	582	1000	1000
44	82	120	234	82	604	1000	1000
45	85	125	245	83	626	1000	1000
46	88	130	256	84	648	1000	1000
47	91	135	267	85	670	1000	1000
48	94	140	278	86	692	1000	1000
49	97	145	289	87	714	1000	1000
50	100	150	300	88	736	1000	1000
51	114	175	335	89	758	1000	1000
52	128	200	370	90	780	1000	1000
53	142	225	405	91	802	1000	1000
54	156	250	440	92	824	1000	1000
55	170	275	475	93	846	1000	1000
56	184	300	510	94	868	1000	1000
57	198	325	545	95	890	1000	1000
58	212	350	580	96	912	1000	1000
59	226	375	615	97	934	1000	1000
60	240	400	650	98	956	1000	1000
61	254	425	685	99	978	1000	1000
62	268	450	720	100	1000	1000	1000

Basisprogression (Sonderform in Verbindung mit einer Unfall-Rente)



Mögliche Kombination mit Gliedertaxen: Standard, Plus, Maxi

Invaliditätsgrad (%)	Leistung (%) bei Basisprogression	Invaliditätsgrad (%)	Leistung (%) bei Basisprogression	Invaliditätsgrad (%)	Leistung (%) bei Basisprogression	Invaliditätsgrad (%)	Leistung (%) bei Basisprogression
25	25	44	82	63	100	82	100
26	28	45	85	64	100	83	100
27	31	46	88	65	100	84	100
28	34	47	91	66	100	85	100
29	37	48	94	67	100	86	100
30	40	49	97	68	100	87	100
31	43	50	100	69	100	88	100
32	46	51	100	70	100	89	100
33	49	52	100	71	100	90	100
34	52	53	100	72	100	91	100
35	55	54	100	73	100	92	100
36	58	55	100	74	100	93	100
37	61	56	100	75	100	94	100
38	64	57	100	76	100	95	100
39	67	58	100	77	100	96	100
40	70	59	100	78	100	97	100
41	73	60	100	79	100	98	100
42	76	61	100	80	100	99	100
43	79	62	100	81	100	100	100