























Anlageklasse 1)	Fondsname	Kapitalanlage-gesellschaft	ISIN	Fonds-währung	Risiko-indikator	Anlageziel
Vermögensverwaltende Fonds / Mischfonds						
Mischfonds EUR defensiv – Global	Amundi Ethik Fonds A 	Amundi Austria GmbH	AT0000857164	EUR	3	Der Amundi Ethik Fonds ist ein gemischter Fonds, der in Anleihen und Aktien investiert, welche die Kriterien eines ethischen Investments erfüllen müssen. Als ethisches Investment gelten Veranlagungen dann, wenn der Wirkungsbereich ihres Ausstellers im Einklang mit definierten Anforderungen nach sozialer, humaner und ökologischer Verantwortlichkeit steht. Das Portefeuille besteht aus max. 40 % in- und ausländischen Aktien. Der Aktienteil des Amundi Ethik Fonds ist international ausgerichtet und investiert in ausgesuchte Unternehmen weltweit. Dabei kann das gesamte Laufzeitspektrum abgedeckt werden. Es werden nur Anleihen mit Investment Grade Rating (AAA bis BBB-) gekauft. Anleihen, die kein Rating aufweisen, wird auf eine vergleichbare Beurteilung zurückgegriffen.
Mischfonds EUR defensiv	Bantleon Changing World PT 	Bantleon Invest GmbH	LU1808872888	EUR	3	Anlageziel ist ein angemessener Wertzuwachs. Der Mischfonds investiert flexibel in Aktien (mindestens 25%) und Anleihen. Das Fondsmanagement investiert im Bereich Aktien vornehmlich in solche Unternehmen, die Produkte oder Dienstleistungen zur Lösung der Herausforderungen einer sich wandelnden Welt und damit verbundener struktureller Trends entwickeln.
Mischfonds EUR defensiv – Global	DWS Concept DJE Alpha Renten Global LC 	DWS Investment S.A.	LU0087412390	EUR	2	Ziel der Anlagepolitik ist das Erreichen einer angemessenen Wertentwicklung in Euro. Der Fonds muss mindestens 51% des Fondsvermögens in verzinslichen Wertpapieren, rentenähnlichen Genussscheinen, Geldmarktinstrumenten, Wandelschuldverschreibungen und Optionsanleihen anlegen. Darüber hinaus dürfen bis zu 20% des Nettofondsvermögens in Aktien internationaler Aussteller angelegt sein.
Mischfonds EUR defensiv – Global	easyfolio 30	Hauck & Aufhäuser Fund Services S.A.	DE000EASY306	EUR	3	Anlageziel ist ein möglichst hoher und regelmäßiger Ertrag bei gleichzeitigem Werterhalt. Der Fonds soll sich aus einer planmäßigen Aktienquote von 30% und einer Anleihenquote von 70% zusammensetzen. Der Fonds investiert im Bereich Aktien weltweit in die Regionen Europa, USA, Japan, Asien/Pacific und Emerging Markets. Im Bereich der Anleihen wird in globale Staatsanleihen, Emerging Markets Staatsanleihen, Staatsanleihen aus Europa und Unternehmensanleihen aus den Regionen USA, Europa und Global investiert. Hierzu ist beabsichtigt zu 100% Exchange Traded Funds (ETFs) zu nutzen.
Mischfonds EUR defensiv – Global	Ethna-AKTIV A 	ETHENEA Independent Investors S.A.	LU0136412771	EUR	3	Das Anlageziel besteht in der Erzielung eines angemessenen Wertzuwachses in Euro unter Berücksichtigung der Kriterien Nachhaltigkeit, Wertstabilität, Sicherheit des Kapitals und Liquidität des Fondsvermögens. Der Fonds investiert sowohl in Aktien als auch in fest- oder variabel verzinsliche Anleihen, Schuldverschreibungen, Wandelanleihen und Optionsanleihen, deren Optionsscheine auf Wertpapiere lauten sowie Zertifikate. Der Anteil an Aktien, Aktienfonds und aktienähnlichen Wertpapieren darf insgesamt 49% des Netto-Fondsvermögens nicht übersteigen.
Mischfonds EUR defensiv	Kapital Plus A 	Allianz Global Investors GmbH	DE0008476250	EUR	3	Der Fonds konzentriert sich auf den Markt für Euro-Anleihen guter Bonität (Investment-Grade-Rating). Daneben kann er zwischen 20% und 40% des Vermögens am europäischen Aktienmarkt investieren. Der Anteil von Anleihen aus Schwellenländern oder Anleihen, die nicht auf Euro lauten bzw. nicht gegen Euro abgesichert sind, ist auf jeweils 10% begrenzt. Anlageziel ist es, im Anleiheanteil eine marktgerechte Rendite bezogen auf den Euro-Anleihenmarkt und im Aktienteil auf langfristige Sicht Kapitalzuwachs zu erwirtschaften.
Mischfonds EUR defensiv – Global	M&G Optimal Income Fund A 	M&G Luxembourg S.A.	LU1670724373	EUR	3	Der Fonds strebt eine Kombination aus Kapitalwachstum und Erträgen an, die auf dem Engagement in optimalen Ertragsströmen an den Anlagemärkten basiert. Der Fonds investiert in der Regel direkt in einen Mix von Vermögenswerten, mindestens 50% in festverzinsliche Wertpapiere (einschließlich Anleihen und ABS-Anleihen) und bis zu 20% in Unternehmensaktien. Der Fonds investiert in Anleihen, die von Regierungen, regierungsnahen Institutionen und Unternehmen aus aller Welt, einschließlich Schwellenländer, begeben werden. Der Fonds investiert in Wertpapiere, die die ESG-Kriterien erfüllen.
Mischfonds EUR ausgewogen – Global	Carmignac Patrimoine A EUR 	Carmignac Gestion Luxembourg	FR0010135103	EUR	3	Ziel ist es, den Referenzindikator über einen Zeitraum von drei Jahren zu übertreffen. Der Fonds ist zu mindestens 25% seines Nettovermögens in Aktien angelegt und weist ein Exposure von maximal 50% des Nettovermögens in internationalen Aktien auf (alle Kapitalisierungen, ohne Beschränkung auf bestimmte Branchen oder geographische Regionen). Mindestens 40% des Nettovermögens werden in fest- und/oder variabel verzinsliche Staats- und/oder Unternehmensanleihen und in Geldmarkt-instrumente investiert. Zudem strebt der Fonds an, nachhaltig zu investieren.






Anlageklasse 1)	Fondsname	Kapitalanlage-gesellschaft	ISIN	Fonds-währung	Risiko-indikator	Anlageziel
Mischfonds EUR ausgewogen – Global	easyfolio 50	Hauck & Aufhäuser Fund Services S.A.	DE000EASY504	EUR	3	Anlageziel ist ein möglichst stetiges Wachstum verbunden mit regelmäßigen Erträgen. Der Fonds soll sich aus einer planmäßigen Aktienquote von 50% und einer Anleihenquote von 50% zusammensetzen. Der Fonds investiert im Bereich Aktien weltweit in die Regionen Europa, USA, Japan, Asien/Pacific und Emerging Markets. Im Bereich der Anleihen wird in globale Staatsanleihen, Emerging Markets Staatsanleihen, Staatsanleihen aus Europa und Unternehmensanleihen aus den Regionen USA, Europa und Global investiert. Hierzu ist beabsichtigt zu 100% Exchange Traded Funds (ETFs) zu nutzen.
Mischfonds EUR ausgewogen – Global	Raiffeisen-Nachhaltigkeit-Mix R A 	Raiffeisen Kapitalanlage GmbH	AT0000859517	EUR	3	Der Fonds ist ein gemischter Fonds und strebt als Anlageziel insbesondere moderates Kapitalwachstum an. Er investiert in Aktien und Anleihen von solchen Unternehmen bzw. Emittenten, die jeweils auf Basis sozialer, ökologischer und ethischer Kriterien als nachhaltig eingestuft wurden. Gleichzeitig wird in bestimmte Branchen wie Rüstung oder grüne/pflanzliche Gentechnik sowie in Unternehmen, die etwa gegen Arbeits- und Menschenrechte verstoßen, nicht veranlagt.
Mischfonds EUR ausgewogen – Global	Xtrackers Portfolio UCITS ETF	DWS Investment S.A. (ETF)	LU0397221945	EUR	3	Das Anlageziel des Fonds besteht darin, die Wertentwicklung des Basiswerts, des Portfolio Total Return Index abzubilden. Hierzu investiert der Fonds in erster Linie in übertragbare Wertpapiere und setzt zudem derivative Techniken ein.
Mischfonds EUR flexibel – Global	Acatis Value Event Fonds A 	Acatis Investment Kapitalverwaltungsgesellschaft mbH	DE000A0X7541	EUR	3	Anlageziel ist ein möglichst hoher Wertzuwachs. Um dies zu erreichen, investiert der Fonds in verschiedene Anlageklassen. Bei der Auswahl der Fondspositionen sollen beim wertorientierten Anlegen (Value Investing) unternehmensspezifische Events (Eventdriven Value), wie die Veränderungen der Kapital- oder Aktionärsstruktur, berücksichtigt werden. Durch Fokussierung auf Unternehmen mit hoher Business-Qualität sollen fundamentale Risiken bei der Auswahl von Fondspositionen reduziert werden.
Mischfonds EUR flexibel – Global	FvS SICAV – Multiple Opportunities R 	Flossbach von Storch Invest S.A.	LU0323578657	EUR	3	Anlageziel ist ein angemessener Wertzuwachs. Die Anlagestrategie wird auf Basis der fundamentalen Analyse der globalen Finanzmärkte getroffen. Der Fonds investiert weltweit in börsennotierte oder an einem anderen geregelten Markt gehandelte Aktien, Geldmarktinstrumente, Zertifikate und Anleihen aller Art, wobei die Aktienquote bis zu 100% des Fondsvermögens betragen kann. Weiterhin werden fortlaufend mindestens 25% des Fondsvermögens in Kapitalbeteiligungen investiert. Bis zu 15% des Fondsvermögens dürfen direkt (physisch) in Gold investiert werden.
Mischfonds EUR flexibel – Global	Invesco Balanced-Risk Allocation Fund	Invesco Management S.A.	LU0432616737	EUR	3	Anlageziel ist eine positive Gesamttrendite über einen Marktzyklus hinweg mit einer niedrigen bis mäßigen Korrelation gegenüber traditionellen Finanzmarktindizes. Der Fonds beabsichtigt, ein Engagement vornehmlich in Aktien von Unternehmen, Schuldsinstrumenten (von Regierungen oder Unternehmen mit einem Mindestrating von B- von der Ratingagentur Standard and Poors oder einem vergleichbaren Rating) und Rohstoffen aus aller Welt aufzubauen. Der Fonds kann in erheblichem Umfang Derivate (komplexe Instrumente) einsetzen.
Mischfonds EUR aggressiv – Global	ARERO – Der Weltfonds	DWS Investment S.A.	LU0360863863	EUR	3	Anlageziel ist die Erwirtschaftung einer Rendite in Euro. Der Fonds verfolgt eine regelbasierte Strategie, die sich aus 60% Aktien, 25% Renten und 15% Rohstoffe zusammensetzt. Der Fonds kann weltweit in Aktien, ADRs/GDRs, Zertifikate auf Aktien oder Aktienindizes, Optionsscheine auf Aktien und aktiengebundene Wertpapiere, Bezugsrechte, Aktienfinanzindizes, ETFs, Investmentfondsanteile, fest- und variabel verzinsliche Anleihen, Geldmarktinstrumente, in Einlagen bei Kreditinstituten und in Geldmarktfonds investieren. Der Fonds integriert Nachhaltigkeitsfaktoren in seinen Anlageprozess.
Mischfonds EUR aggressiv – Global	easyfolio 70	Hauck & Aufhäuser Fund Services S.A.	DE000EASY702	EUR	3	Anlageziel ist ein möglichst hohes langfristiges Kapitalwachstum. Der Fonds soll sich aus einer planmäßigen Aktienquote von 70% und einer Anleihenquote von 30% zusammensetzen. Der Fonds investiert im Bereich Aktien weltweit in die Regionen Europa, USA, Japan, Asien/Pacific und Emerging Markets. Im Bereich der Anleihen wird in globale Staatsanleihen, Emerging Markets Staatsanleihen, Staatsanleihen aus Europa und Unternehmensanleihen aus den Regionen USA, Europa und Global investiert. Hierzu ist beabsichtigt zu 100% Exchange Traded Funds (ETFs) zu nutzen.
Aktienfonds Weltweit						
Aktien All-Cap weltweit	Vanguard FTSE All-World High Dividend Yield UCITS ETF	Vanguard Group (Ireland) Limited	IE00BK5BR626	USD	3	Der Fonds ist bestrebt, die Performance des FTSE All-World High Dividend Yield Index nachzubilden. Hierzu legt der Fonds in allen oder praktisch allen Aktien an, aus denen sich der Index zusammensetzt. Der Index ist ein nach Marktkapitalisierung gewichteter Index aus Aktien von Unternehmen mit hoher und mittlerer Marktkapitalisierung in Industrie- und Schwellenländern.
Aktien All-Cap weltweit	Vanguard FTSE All-World UCITS ETF	Vanguard Group (Ireland) Limited	IE00BK5BQT80	USD	4	Der Fonds ist bestrebt, die Performance des FTSE All-World Index nachzubilden. Der Index ist ein nach Marktkapitalisierung gewichteter Index aus Aktien von Unternehmen mit hoher und mittlerer Marktkapitalisierung in entwickelten und aufstrebenden Ländern. Hierzu legt der Fonds in allen oder praktisch allen Aktien an, die der Index beinhaltet.
Aktien weltweit Standardwerte Blend	Amundi Core MSCI World Swap UCITS ETF	Amundi Luxembourg S.A.	LU2572257124	USD	4	Dieser Teilfonds wird passiv verwaltet. Das Ziel dieses Teilfonds besteht darin, die Wertentwicklung des MSCI WORLD Index (der ‚Index‘) nachzubilden und den Tracking Error zwischen dem Nettoinventarwert des Teilfonds und der Wertentwicklung des Index zu minimieren. Der MSCI World Index ist ein Aktienindex, der die Märkte für große und mittlere Unternehmen in Industrieländern repräsentiert.





Anlageklasse 1)	Fondsname	Kapitalanlage-gesellschaft	ISIN	Fonds-währung	Risiko-indikator	Anlageziel
Aktien weltweit Standardwerte Blend	Amundi MSCI World Swap II UCITS ETF	Amundi Asset Management	FR0010315770	EUR	4	Anlageziel ist, die Entwicklung des auf US-Dollar (USD) lautenden MSCI World Net Total Return Index (mit Wiederanlage der Nettodividenden), der die Large- und Mid-Cap-Unternehmen aus allen Industrieländern repräsentiert, sowohl nach oben als auch nach unten abzubilden und dabei den Tracking Error zwischen der Wertentwicklung des Fonds und derjenigen der Benchmark so gering wie möglich zu halten. Der Fonds kann in ein diversifiziertes Portfolio internationaler Aktien investieren, dessen Wertentwicklung über Derivate (Swaps) gegen die Wertentwicklung der Benchmark ausgetauscht wird.
Aktien weltweit Standardwerte Blend	Dimensional Global Core Equity Fund EUR	Dimensional Fund Advisors plc	IE00B2PC0260	EUR	4	Das Ziel des Fonds ist es, den Wert der Kapitalanlagen langfristig zu steigern und innerhalb des Fonds Erträge zu erzielen. Der Fonds investiert in erster Linie in Aktien von Unternehmen, die an den Hauptbörsen in ausgewählten entwickelten Ländern weltweit notiert sind. Das Portfolio des Fonds hat Aktien von kleineren Unternehmen und Value-Unternehmen generell übergewichtet. Maximal 20% des Nettovermögens werden in Ländern angelegt, die der Anlageverwalter als aufstrebende Märkte betrachtet.
Aktien weltweit Standardwerte Blend	Dimensional Global Sustainability Core Equity Fund EUR 	Dimensional Fund Advisors plc	IE00B7T1D258	EUR	4	Ziel ist es, den Wert der Anlage langfristig zu steigern und Erträge innerhalb des Fonds zu erwirtschaften. Der Fonds investiert in Aktien von Unternehmen, die an den Hauptbörsen der Industrieländer weltweit notiert sind. Das Portfolio des Fonds ist im Allgemeinen übergewichtet in Aktien kleinerer Unternehmen und Value-Unternehmen. Die Zusammensetzung des Fonds kann auch aufgrund von Umwelt- und Nachhaltigkeitsaspekten angepasst werden.
Aktien weltweit Standardwerte Blend	SPDR MSCI All Country World Investable Market UCITS ETF	State Street Global Advisors Europe Limited	IE00B3YLYT66	USD	4	Das Ziel des Fonds ist die Nachbildung der Wertentwicklung von Aktienmärkten in Industrie- und Schwellenländern. Der Fonds versucht, die Wertentwicklung des MSCI ACWI IMI (All Country World Investable Market Index) Index möglichst genau abzubilden. Der Fonds investiert in erster Linie in Wertpapiere des Index. Zu diesen Wertpapieren gehören Aktien und Anteile von Unternehmen, die ihren Sitz in Industrie- und Schwellenländern weltweit haben.
Aktien weltweit Standardwerte Blend	terrAssisi Aktien I AMI I 	Ampega Investment GmbH	DE000A2DVTE6	EUR	4	Anlageziel ist die Erwirtschaftung einer möglichst hohen Wertentwicklung. Der Fonds investiert hauptsächlich in Aktien ohne länder- oder währungsspezifische Anlagebeschränkungen, die den ethischen Grundsätzen des Franziskanerordens entsprechen. Nach dem Best-in-Class-Ansatz werden dabei die unter jeweils sozialen oder ökologischen Aspekten besten Papiere ausgewählt, in die ein Fonds auch bei rein ökonomischer Betrachtung investieren würde.
Aktien weltweit Standardwerte Blend	UBS MSCI World Socially Responsible UCITS ETF 	UBS Fund Management (Luxembourg) S.A.	LU0629459743	USD	4	Der Fonds geht ein anteiliges Engagement in den Komponenten des MSCI World SRI Low Carbon Select 5% Issuer Capped Index (Net Return) ein, entweder durch direkte Anlagen in alle oder im Wesentlichen alle Wertpapiere der Komponenten und/oder durch den Einsatz von Derivaten. Der Aktienindex ist darauf ausgerichtet, die Wertentwicklung von Unternehmen aus 23 Industrieländern zu messen, welche die besten Bilanzen in Bezug auf Umwelt, soziale Fragen und Unternehmensführung (ESG) aufweisen. Gleichzeitig werden Unternehmen mit negativen sozialen oder ökologischen Auswirkungen gemieden.
Aktien weltweit Standardwerte Growth	Vontobel Fund – Global Equity A 	Vontobel Asset Management S.A.	LU0218910023	USD	4	Anlageziel ist höchstmöglicher Kapitalzuwachs. Der Fonds investiert hauptsächlich in Aktien und aktienähnliche Wertpapiere (einschließlich übertragbarer Wertpapiere, die als geschlossene Immobilienfonds qualifiziert sind, und Partizipationsscheinen), die von Gesellschaften weltweit (einschließlich der Schwellenländer) begeben werden. Er kann bis zu 35% über Shanghai-Hong Kong Stock Connect und Shenzhen-Hong Kong Stock Connect in chinesische A-Aktien investieren. Der Fonds investiert weltweit in ein Aktienportfolio von Gesellschaften mit hohem Gewinnwachstum und hoher Profitabilität.
Aktien weltweit Standardwerte Growth	Schroder ISF Global Sustainable Growth A USD 	Schroder Investment Management (Europe) S.A.	LU0557290698	USD	4	Ziel des Fonds ist Kapitalzuwachs durch Anlagen in Aktien von Unternehmen aus Ländern weltweit, die den Nachhaltigkeitskriterien des Fondsmanagements entsprechen. Der Fonds investiert mindestens zwei Drittel seines Vermögens in Aktien von Unternehmen aus aller Welt. Der Fonds hält in der Regel weniger als 50 Unternehmen.
Aktien weltweit Nebenwerte	Dimensional Global Small Companies Fund EUR	Dimensional Fund Advisors plc	IE00B67WB637	EUR	4	Das Ziel des Fonds ist es, den Wert der Kapitalanlagen langfristig zu steigern und innerhalb des Fonds Erträge zu erzielen. Der Fonds investiert in Aktien von Unternehmen, die an den Hauptbörsen in entwickelten Ländern weltweit notiert sind. Der Fonds investiert in eine breite und vielfältige Gruppe kleinerer Unternehmen. Maximal 20% des Nettovermögens werden in Ländern angelegt, die als aufstrebende Märkte gelten.
Aktien weltweit Standardwerte Growth	Dimensional Global Targeted Value Fund EUR	Dimensional Fund Advisors plc	IE00B2PC0716	EUR	4	Das Ziel des Fonds ist es, den Wert der Kapitalanlagen langfristig zu steigern und innerhalb des Fonds Erträge zu erzielen. Der Fonds investiert in kleinere Unternehmen aus entwickelten Ländern weltweit unter Anwendung einer Value-Strategie, d.h. er investiert in Aktien von Unternehmen, die zum Kaufzeitpunkt nach Einschätzung des Anlageverwalters einen im Vergleich zum Buchwert des Unternehmens niedrigen Aktienkurs haben. Maximal 20% des Nettovermögens werden in Ländern angelegt, die der Anlageverwalter als aufstrebende Märkte betrachtet.



Anlageklasse 1)	Fondsname	Kapitalanlage-gesellschaft	ISIN	Fonds-währung	Risiko-indikator	Anlageziel
Aktienfonds Europa / Euroland						
Aktien Europa Standardwerte Growth	Allianz GIF – Europe Equity Growth A EUR 	Allianz Global Investors GmbH	LU0256839191	EUR	5	Anlageziel ist ein langfristiges Kapitalwachstum durch Anlagen in den europäischen Aktienmärkten mit Schwerpunkt auf Wachstumsaktien. Mindestens 70% des Fondsvermögens werden in Aktien investiert. Der Fonds berücksichtigt bei Anlageentscheidungen ökologische und soziale Merkmale und engagiert sich insbesondere bei CO2-ausstoßenden Emittenten, um das Bewusstsein für Klimaschutz zu stärken.
Aktien Europa Standardwerte Growth	Comgest Growth Europe EUR 	Comgest Asset Management	IE00B0XJXQ01	EUR	4	Anlageziel ist die langfristige Wertsteigerung des Fonds. Der Fonds investiert in ein Portfolio qualitativ hochwertiger Unternehmen mit langfristigen Wachstumsaussichten. Der Fonds legt mindestens zwei Drittel seiner Vermögenswerte in Wertpapieren von Unternehmen an, die ihren Geschäftssitz in Europa haben oder vorwiegend in Europa geschäftlich tätig sind, oder in von europäischen Regierungen ausgegebenen oder garantierten Wertpapieren.
Aktien Europa Standardwerte Value	Dimensional European Value Fund EUR	Dimensional Fund Advisors plc	IE00B1W6CW87	EUR	4	Das Ziel des Fonds ist es, den Wert der Kapitalanlagen langfristig zu steigern und innerhalb des Fonds Erträge zu erzielen. Der Fonds investiert in erster Linie in Aktien von Unternehmen, die an den Hauptbörsen ausgewählter europäischer Länder notiert sind. Der Fonds investiert unter Anwendung einer Value-Strategie, d.h. er investiert in Aktien von Unternehmen, die zum Kaufzeitpunkt nach Einschätzung des Anlageverwalters einen im Vergleich zum Buchwert des Unternehmens niedrigen Aktienkurs haben. Maximal 20% des Nettovermögens werden in Ländern angelegt, die als aufstrebende Märkte gelten.
Aktien Europa Standardwerte Blend	Amundi STOXX Europe 600 ESG UCITS ETF 	Amundi Asset Management	LU1681040223	EUR	4	Das Ziel dieses Fonds besteht darin, die Wertentwicklung des Stoxx Europe 600 ESG+ Index nachzubilden und den Tracking Error zwischen dem Nettoinventarwert des Fonds und der Wertentwicklung des Index zu minimieren. Der Stoxx Europe 600 ESG+ Index ist ein Aktienindex, der die 600 führenden Wertpapiere der europäischen Industrieländer repräsentiert.
Aktien Europa Standardwerte Blend	Fidelity Funds European Growth Fund 	Fidelity (FIL Investment Management (Luxembourg) S.A.)	LU0048578792	EUR	4	Anlageziel ist Kapitalzuwachs. Der Fonds investiert mindestens 70% (in der Regel 75%) seines Vermögens in Aktien von Unternehmen, die an europäischen Börsen notiert sind. Der Fonds darf ergänzend auch in Geldmarktinstrumente investieren. Bei der aktiven Verwaltung des Fonds berücksichtigt der Investmentmanager Wachstums- und Bewertungskennzahlen, Unternehmensfinanzen, Kapitalrendite, Cashflows und andere Kenngrößen sowie die Unternehmensführung, die Branche, die wirtschaftlichen Bedingungen und andere Faktoren.
Aktien Europa Standardwerte Blend	iShares MSCI Europe SRI UCITS ETF EUR 	BlackRock Asset Management Deutschland AG – ETF	IE00B52VJ196	EUR	4	Der Fonds strebt durch eine Kombination aus Kapitalwachstum und Erträgen eine Rendite an, die die Rendite des MSCI Europe SRI Index widerspiegelt. Der Index misst die Wertentwicklung von Aktienwerten, die von Unternehmen ausgegeben werden, die auf der Basis einer Reihe von Ausschluss- und Rating basierten Kriterien über bessere Nachhaltigkeitsratings bei den (Environmental, Social, Governance) ESG-Leistungen verfügen als die Vergleichsgruppe des Sektors innerhalb des MSCI Europe Index. Zur Erzielung einer seinem Index ähnlichen Rendite setzt der Fonds Optimierungstechniken ein.
Aktien Euroland Standardwerte	iShares EURO STOXX UCITS ETF	BlackRock Asset Management Deutschland AG – ETF	DE000A0D8Q07	EUR	4	Der Fonds bildet die Wertentwicklung des EURO STOXX® (Preisindex) möglichst genau ab. Der Index misst die Wertentwicklung von Aktien der Länder der Eurozone, die im STOXX® Europe 600 Index enthalten sind, welcher die nach Börsenkapitalisierung auf Free-Float-Basis größten 600 Aktien aus 18 entwickelten europäischen Ländern umfasst.
Aktien Euroland Standardwerte	Xtrackers Euro Stoxx 50 UCITS ETF	DWS Investment S.A. (ETF)	LU0380865021	EUR	4	Das Anlageziel des Fonds besteht darin, die Wertentwicklung des Basiswerts, des EURO STOXX 50 (R) Index abzubilden, der die Wertentwicklung der Aktien von 50 der größten Unternehmen aus bestimmten Industriezweigen in der Eurozone widerspiegeln soll. Zur Erreichung des Anlageziels bemüht sich der Fonds um eine Nachbildung des Index, indem er alle (oder in Ausnahmefällen eine wesentliche Anzahl der) Aktien im Index im gleichen Verhältnis wie der Index erwirbt.
Aktien Europa mittelgroß	iShares STOXX Europe Small 200 UCITS ETF	BlackRock Asset Management Deutschland AG – ETF	DE000A0D8QZ7	EUR	4	Der Fonds bildet die Wertentwicklung des STOXX® Europe Small 200 (Preisindex) möglichst genau ab. Der Index misst die Wertentwicklung der 200 kleinsten Aktien per Börsenkapitalisierung auf Free-Float-Basis aus dem STOXX® Europe 600 Index, der Unternehmen aus 18 entwickelten europäischen Ländern umfasst.
Aktien Euroland Nebenwerte	Amundi MSCI EMU Small Cap ESG CTB NZA UCITS ETF 	Amundi Asset Management	LU1598689153	EUR	4	Anlageziel ist die Nachbildung der Wertentwicklung des auf Euro lautenden MSCI EMU Small Cap ESG Broad CTB Select Custom Net EUR Index. Der Index ist ein Aktienindex, der auf dem MSCI EMU Small Cap Index basiert, und Small-Cap-Wertpapiere aus Industrieländern der Europäischen Wirtschafts- und Währungsunion repräsentiert.


Anlageklasse 1)	Fondsname	Kapitalanlage-gesellschaft	ISIN	Fonds-währung	Risiko-indikator	Anlageziel
Aktien Europa Nebenwerte	Dimensional European Small Companies Fund	Dimensional Fund Advisors plc	IE0032769055	EUR	4	Das Ziel des Fonds ist es, den Wert der Kapitalanlagen langfristig zu steigern und innerhalb des Fonds Erträge zu erzielen. Der Fonds investiert in erster Linie in Aktien von Unternehmen, die an den Hauptbörsen in ausgewählten europäischen Ländern notiert sind. Der Fonds investiert in eine breite und vielfältige Gruppe kleinerer Unternehmen. Maximal 20% des Nettovermögens des Fonds werden in europäischen Ländern angelegt, die als aufstrebende Märkte gelten.
Aktien Europa ohne Großbritannien Nebenwerte	Threadneedle (Lux) European Smaller Companies 1E 	Threadneedle Management Luxembourg S.A.	LU1864952335	EUR	4	Der Fonds zielt darauf ab, den Wert der Anlage langfristig zu steigern. Der Fonds investiert mindestens zwei Drittel seines Vermögens in Anteile von kleineren Unternehmen in Europa, ohne das Vereinigte Königreich, oder von Unternehmen, die dort eine wesentliche Geschäftstätigkeit ausüben. Diese Unternehmen sind zum Zeitpunkt des Erwerbs in der Regel kleiner als die 225 größten Unternehmen des FTSE World Europe ex UK Index. Der Fonds investiert dauerhaft mindestens 75% seines Vermögens in Aktien des Europäischen Wirtschaftsraums.
Aktienfonds Deutschland						
Aktien Deutschland Standardwerte	Amundi Core DAX UCITS ETF	Amundi Asset Management	LU2611732046	EUR	4	Das Ziel besteht darin, die Wertentwicklung des DAX Index nachzubilden und den Tracking Error zwischen dem Nettoinventarwert des Fonds und der Wertentwicklung des Index zu minimieren. Der Index ist ein Aktienindex, der die am deutschen Markt gehandelten führenden Wertpapiere repräsentiert. Der Index umfasst die 40 größten Unternehmen, die an der Frankfurter Börse notiert sind. Das Engagement im Index wird durch eine direkte Nachbildung erreicht.
Aktien Deutschland Standardwerte	DWS Deutschland 	DWS Investment GmbH	DE0008490962	EUR	4	Der Fonds investiert in substanzstarke deutsche Standardwerte (Blue Chips) aus dem DAX-Index unter flexibler Beimischung ausgewählter Small Caps und Mid Caps.
Aktien Deutschland Standardwerte	Deka DAX UCITS ETF	Deka Investment GmbH	DE000ETFLO11	EUR	4	Der Fonds strebt als Anlageziel eine Wertentwicklung an, die der Wertentwicklung des deutschen Aktienmarktes, dargestellt durch den DAX (R), entspricht. Zu diesem Zweck wird eine exakte Nachbildung des Deutschen Aktienindex DAX (R) (Performance-Index) angestrebt. Der DAX (R) bildet das Segment der 40 größten und umsatzstärksten deutschen Aktienunternehmen ab und besteht aus Einzelwerten unterschiedlicher Branchen.
Aktien Deutschland Standardwerte	iShares DivDAX UCITS ETF	BlackRock Asset Management Deutschland AG – ETF	DE0002635273	EUR	4	Der Fonds strebt die Nachbildung der Wertentwicklung DivDAX® (Preisindex) an, der aus 15 Aktien mit führenden Dividendenrenditen innerhalb der 30 größten und am häufigsten gehandelten Unternehmen besteht, die im Prime-Standard-Segment der Frankfurter Börse notiert sind.
Aktien Deutschland Nebenwerte	iShares MDAX® UCITS ETF	BlackRock Asset Management Deutschland AG – ETF	DE0005933923	EUR	4	Der Fonds bildet die Wertentwicklung des MDAX® (Performanceindex) möglichst genau ab. Der Index misst die Performance von 50 mittelgroßen deutschen Unternehmen sowie ausländischen Unternehmen, die vorwiegend in Deutschland tätig sind, aus traditionellen Industriesektoren.
Aktienfonds Nordamerika						
Aktien USA Standardwerte Blend	iShares Core S&P 500 UCITS ETF	BlackRock Asset Management Deutschland AG – ETF	IE00B5BMR087	USD	4	Der Fonds strebt die Nachbildung der Wertentwicklung eines Index an, der aus 500 US-Unternehmen mit hoher Marktkapitalisierung besteht.
Aktien USA Standardwerte Blend	iShares Core S&P 500 UCITS ETF USD (Dist)	BlackRock Asset Management Deutschland AG – ETF	IE0031442068	USD	4	Der Fonds bildet den S&P 500-Index nach. Hierzu investiert das Fondsmanagement in die entsprechenden Aktien führender US-amerikanischer Gesellschaften. Die Zusammensetzung des Fonds wird quartalsweise überprüft und eventuellen Änderungen im Index angepasst.
Aktien USA Standardwerte Blend	iShares MSCI USA SRI UCITS ETF USD 	BlackRock Asset Management Deutschland AG – ETF	IE00BYVJRR92	USD	4	Anlageziel ist die Erzielung einer Rendite, welche die Rendite des MSCI USA SRI Select Reduced Fossil Fuel Index widerspiegelt. Der Index misst die Wertentwicklung einer Untergruppe von Eigenkapitalinstrumenten (z. B. Aktien), die von US-Unternehmen innerhalb des MSCI USA Index (ParentIndex) ausgegeben werden, die auf der Grundlage einer Reihe von Ausschluss- und Ratingkriterien über ein besseres Rating in den Bereichen Umwelt, Soziales und Governance (ESG) verfügen als vergleichbare Unternehmen des Sektors innerhalb des Parent-Index.
Aktien USA Standardwerte Blend	Amundi Core MSCI USA UCITS ETF	Amundi Asset Management	IE000F5N19U2	USD	4	Das Anlageziel dieses Fonds besteht darin, die Wertentwicklung des Solactive GBS United States Large & Mid Cap Index nachzubilden. Der Index ist ein Aktienindex, der die in den Vereinigten Staaten von Amerika notierten und gehandelten Large- und Mid-Cap-Wertpapiere repräsentiert. Das Engagement im Index wird durch eine direkte Nachbildung erreicht.
Aktien USA Standardwerte Blend	Amundi MSCI USA ESG Clim. Net Zero Amb. UCITS ETF 	Amundi Asset Management	IE000QQ8Z0D8	EUR	4	Anlageziel ist es, die Wertentwicklung des MSCI USA ESG Broad CTB Select Index nachzubilden. Der Index ist ein Aktienindex, der auf dem MSCI USA Index basiert. Dieser repräsentiert die Large- und Mid-Cap-Segmente des US-Marktes. Der Index schließt Unternehmen aus, deren Produkte negative soziale oder ökologische Auswirkungen haben, während er Unternehmen mit einem starken ESG-Score übergewichtet. Darüber hinaus soll der Index die Performance einer Strategie abbilden, die Wertpapiere auf der Grundlage der mit dem Klimawandel verbundenen Chancen und Risiken neu gewichtet.


Anlageklasse 1)	Fondsname	Kapitalanlage-gesellschaft	ISIN	Fonds-währung	Risiko-indikator	Anlageziel
Aktien USA Standardwerte Growth	iShares NASDAQ-100® UCITS ETF	BlackRock Asset Management Deutschland AG – ETF	DE000A0F5UF5	USD	5	Der Fonds strebt eine möglichst genaue Abbildung der Wertentwicklung des NASDAQ-100® (Preisindex) an. Der Index misst die Wertentwicklung der 100 nach Marktkapitalisierung auf Freefloat-Basis größten nicht-finanziellen Wertpapiere, die am The NASDAQ Stock Market® notiert sind.
Aktien USA Standardwerte Growth	Morgan Stanley IF – US Advantage A 	MSIM Fund Management Ltd.	LU0225737302	USD	6	Anlageziel ist ein langfristiges Kapitalwachstum. Hierzu investiert der Fonds mindestens 70% seines Vermögens in Aktien von Unternehmen, die ihren Sitz in den USA haben oder einen Großteil ihrer Geschäfte dort ausüben. Als wesentlicher und integrierter Teil des Investmentprozesses bewertet der Anlageberater relevante Faktoren, die für eine langfristige, nachhaltige hohe Rendite wesentlich sind, einschließlich ESG-Faktoren, und ist dabei bestrebt, mit den Managementteams zusammenzuarbeiten.
Aktien USA Nebenwerte	Amundi S&P SmallCap 600 ESG UCITS ETF 	Amundi Asset Management	IE000XLJ2JQ9	USD	5	Anlageziel ist, die Wertentwicklung des S&P SmallCap 600 Scored & Screened+ Index (USD) NTR abzubilden. Der Index ist ein breit gefächerter marktkapitalisierungsgewichteter Index zur Messung der Wertentwicklung von Wertpapieren, die Nachhaltigkeitskriterien erfüllen, wobei die Gewichtung der Branchengruppen insgesamt in etwa dem S&P SmallCap 600 Index (der Hauptindex) entspricht. Der Hauptindex ist ein Aktienindex, der die in den USA gehandelten Wertpapiere mit geringer Marktkapitalisierung repräsentiert.
Aktien USA Nebenwerte	Dimensional U.S. Small Companies Fund	Dimensional Fund Advisors plc	IE0032768974	EUR	5	Das Ziel des Fonds ist es, den Wert der Kapitalanlagen langfristig zu steigern und innerhalb des Fonds Erträge zu erzielen. Der Fonds investiert in erster Linie in Aktien von Unternehmen, die an einer Hauptbörse oder an Freiverkehrsmärkten (d.h. Finanzmärkten, an denen Aktien über Händlernetzwerke ge- und verkauft werden) in den USA notiert sind. Der Fonds investiert in eine breite und vielfältige Gruppe kleinerer Unternehmen.
Aktien USA Nebenwerte	iShares MSCI USA Small Cap UCITS ETF 	BlackRock Asset Management Deutschland AG – ETF	IE00B3VWM098	USD	5	Ziel ist die Abbildung des Referenzindex, d. h. des MSCI USA Small Cap. Der Index ist ein Aktienindex aus Wertpapieren mit kleiner Marktkapitalisierung, die in der Regel in den Vereinigten Staaten von Amerika registriert sind. Der Fonds investiert in Aktien und aktienähnlichen Wertpapieren, einschließlich insbesondere Stammaktien und andere Wertpapiere mit Aktiencharakter, um den Referenzindex so genau wie möglich zu replizieren.
Aktienfonds Schwellenländer / Emerging Markets						
Aktien Schwellenländer weltweit	Amundi MSCI Emerging Markets Swap II UCITS ETF	Amundi Asset Management	FR0010429068	EUR	4	Das Anlageziel des Fonds besteht darin, die Entwicklung des auf US-Dollar (USD) lautenden MSCI Emerging Markets Net Total Return Index (mit Wiederanlage der Nettodividenden), der die Wertentwicklung von Unternehmen mit hoher und mittlerer Marktkapitalisierung aus sämtlichen Schwellenländern abbildet, sowohl nach oben als auch nach unten nachzubilden und gleichzeitig den Tracking Error zwischen der Wertentwicklung des Fonds und derjenigen des Index soweit wie möglich zu minimieren. Der Fonds ist bestrebt, sein Ziel durch indirekte Nachbildung zu erreichen.
Aktien Schwellenländer weltweit	Dimensional Emerging Markets Value Fund EUR	Dimensional Fund Advisors plc	IE00B0HCGV10	EUR	4	Das Ziel des Fonds ist es, den Wert der Kapitalanlagen langfristig zu steigern und innerhalb des Fonds Erträge zu erzielen. Der Fonds investiert in erster Linie in Aktien von Unternehmen, die an Börsen in aufstrebenden Ländern notiert sind, sowie in Einlagenzertifikate dieser Unternehmen. Der Fonds investiert unter Anwendung einer Value-Strategie, d.h. er investiert in Aktien von Unternehmen, die zum Kaufzeitpunkt nach Einschätzung des Anlageverwalters einen im Vergleich zum Buchwert des Unternehmens niedrigen Aktienkurs haben.
Aktien Schwellenländer Weltweit	iShares MSCI EM SRI UCITS ETF USD 	BlackRock Asset Managm. Ireland – ETF	IE00BYVJRP78	USD	4	Der Fonds strebt durch eine Kombination aus Kapitalwachstum und Erträgen auf das Fondsvermögen die Erzielung einer Rendite auf Ihre Anlage an, welche die Rendite des MSCI EM SRI Index, widerspiegelt. Der Vergleichsindex misst die Wertentwicklung von Aktienwerten, die von Unternehmen ausgegeben werden, die auf der Basis einer Reihe von Ausschluss- und Ratingbasierten Kriterien über bessere Nachhaltigkeitsratings bei den (Environmental, Social, Governance) ESG-Leistungen verfügen als die Vergleichsgruppe des Sektors innerhalb des MSCI EM Index.
Aktien Schwellenländer weltweit	Nordea 1 – Emerging Stars Equity Fund BP EUR 	Nordea Investment Funds S.A.	LU0602539867	EUR	4	Anlageziel ist langfristiges Kapitalwachstum. Der Fonds investiert mindestens 75% seines Vermögens in Aktien und aktienähnlichen Wertpapieren von Unternehmen, die ihren Sitz in einem Schwellenland haben oder überwiegend in den Schwellenländern wirtschaftlich tätig sind.
Aktien Schwellenländer weltweit	Xtrackers MSCI EM Swap UCITS ETF	DWS Investment S.A. (ETF)	LU0292107645	USD	4	Das Anlageziel des Fonds besteht darin, die Wertentwicklung des Basiswerts, des MSCI Emerging Markets Total Return Net Index abzubilden. Hierzu investiert der Fonds in erster Linie in übertragbare Wertpapiere und setzt zudem derivative Techniken ein. Der MSCI Emerging Markets Total Return Net Index ist ein um Streubesitz adjustierter marktkapitalisierungsgewichteter Index der die Wertentwicklung der globalen Emerging Markets widerspiegelt.

Anlageklasse 1)	Fondsname	Kapitalanlagegesellschaft	ISIN	Fonds-währung	Risiko-indikator	Anlageziel
Aktienfonds Asien / Pazifik						
Aktien China	Allianz GIF – All China Equity – A 	Allianz Global Investors GmbH	LU1961090484	USD	5	Anlageziel ist ein langfristiges Kapitalwachstum durch Anlagen in den On- und Offshore-Aktienmärkten der VR China, Hongkong und Macau. Mindestens 70% des Fondsvermögens werden in Aktien investiert. Der Fonds berücksichtigt bei Anlageentscheidungen Umwelt-, Sozial- und Governance-Faktoren.
Aktien Asien-Pazifik mit Japan	Dimensional Pacific Basin Small Companies Fund	Dimensional Fund Advisors plc	IE0034140511	EUR	4	Das Ziel des Fonds ist es, den Wert der Kapitalanlagen langfristig zu steigern und innerhalb des Fonds Erträge zu erzielen. Der Fonds investiert in erster Linie in Aktien von Unternehmen, die an den Hauptbörsen im Pazifikbecken notiert sind. Der Fonds investiert in eine breite und vielfältige Gruppe kleinerer Unternehmen. Maximal 20% des Nettovermögens werden in Ländern des Pazifikbeckens angelegt, die als aufstrebende Märkte gelten.
Aktien Asien-Pazifik mit Japan	DWS ESG Top Asien 	DWS Investment GmbH	DE0009769760	EUR	4	Anlageziel ist ein nachhaltiger Wertzuwachs. Der Fonds investiert vor allem in Qualitätsaktien von Unternehmen, die ihren Sitz oder Geschäftsschwerpunkt in Asien haben und die hauptsächlich ihren Umsatz in dieser Region erzielen. Dabei soll die Auswahl der Aktienwerte folgende Aspekte berücksichtigen: starke Marktstellung, günstige Bilanzrelationen, überdurchschnittliche Qualität des Unternehmensmanagements, strategische Ausrichtung des Unternehmens und aktionärsorientierte Informationspolitik. Es werden neben dem finanziellen Erfolg auch ESG-Aspekte bei der Auswahl der Anlagen berücksichtigt.
Aktien Asien-Pazifik ohne Japan	Fidelity Funds Sustainable Asia Equity Fund A 	Fidelity (FIL (Luxembourg) S.A.)	LU0069452877	EUR	4	Der Fonds ist bestrebt, langfristigen Kapitalzuwachs bei einem voraussichtlich niedrigen Ertragsniveau zu erzielen. Der Fonds wird mindestens 70% in Aktien von Unternehmen investieren, die an Börsen in Asien (ohne Japan) notiert sind. Der Fonds verfolgt eine auf Nachhaltigkeit konzentrierte Strategie, bei der mindestens 70% in Wertpapiere investiert werden, die als nachhaltig gelten.
Aktien Asien-Pazifik ohne Japan	Vanguard FTSE Devel. Asia Pacific ex Japan UCITS ETF	Vanguard Group (Ireland) Limited	IE00BK5BQZ41	USD	4	Anlageziel ist die Nachbildung der Performance des FTSE Developed Asia Pacific ex Japan Index. Hierzu legt der Fonds in allen oder praktisch allen Aktien an, aus denen sich der Index zusammensetzt. Der Index umfasst Aktien von großen und mittelgroßen Unternehmen aus den Industrieländern Asiens und der pazifischen Region (ohne Japan).
Aktien Japan Standardwerte	iShares MSCI Japan SRI UCITS ETF EUR 	BlackRock Asset Management Deutschland AG – ETF	IE00BYX8XC17	USD	4	Anlageziel ist es, eine Gesamtrendite aus Kapitalrendite und Ertragsrendite zu erreichen, die der Rendite des MSCI Japan SRI Index entspricht. Um dies zu erreichen, investiert der Fonds in ein Portfolio von Aktienwerten, das sich, soweit möglich und praktikabel, aus den Wertpapieren zusammensetzt, die den MSCI Japan SRI Index bilden.
Aktien Japan Standardwerte	iShares Nikkei 225 UCITS ETF Acc	BlackRock Asset Management Deutschland AG – ETF	IE00B52MJD48	JPY	5	Ziel ist eine Rendite, welche die Rendite des Nikkei 225 Index widerspiegelt. Er investiert, soweit dies möglich und machbar ist, in die Eigenkapitalinstrumente (z.B. Aktien) aus denen sich der Index zusammensetzt. Der Index misst die Wertentwicklung von 225 Unternehmen, die im ersten Handelssegment an der Tokioter Börse notiert sind, gemäß Preis- und Liquiditätsscreening und Sektorvertretung.
Aktien Japan Standardwerte	iShares Nikkei 225® UCITS ETF	BlackRock Asset Management Deutschland AG – ETF	DE000A0H08D2	JPY	5	Der Fonds strebt eine möglichst genaue Abbildung der Wertentwicklung des Nikkei 225® (Preisindex) an. Der Index misst die Wertentwicklung der 225 am häufigsten gehandelten japanischen Aktien aus dem ersten Handelssegment an der Tokioter Börse.
Aktien Japan Nebenwerte	iShares MSCI Japan Small Cap UCITS ETF	BlackRock Asset Management – ETF	IE00B2QWDY88	USD	4	Anlageziel sind Kapitalwachstum und Erträge. Der Fonds strebt an, soweit dies möglich und machbar ist, in den Aktienwerten anzulegen, aus denen sich der MSCI Japan SmallCap Index zusammensetzt. Der MSCI Japan SmallCap Index misst die Wertentwicklung börsennotierter japanischer Unternehmen mit geringer Marktkapitalisierung. Der Fonds setzt Optimierungstechniken ein.
Aktien Asien-Pazifik ohne Japan	Amundi MSCI AC Asia Pacific ex Japan UCITS ETF	Amundi Asset Management	LU1900068328	EUR	4	Anlageziel ist die Nachbildung der Auf- und Abwärtsbewegungen des MSCI AC Asia Pacific ex Japan Net Total Return Index in US-Dollar, der Large und Mid Caps aus wichtigen Ländern in Asien-Pazifik ohne Japan repräsentiert. Der Fonds versucht sein Ziel durch eine indirekte Nachbildung zu erreichen (Swaps).
Aktien Asien ohne Japan	Pictet Asian Equities ex Japan P USD 	Pictet Asset Management (Europe) S.A.	LU0155303323	USD	4	Der Fonds strebt eine Kapitalwertsteigerung an. Er legt vorwiegend in Aktien von Unternehmen an, die in Asien ohne Japan ansässig bzw. überwiegend in dieser Region geschäftstätig sind. Der Fonds legt in Schwellenmärkten und in Festlandchina an.

Anlageklasse 1)	Fondsname	Kapitalanlage-gesellschaft	ISIN	Fonds-währung	Risiko-indikator	Anlageziel
Aktienfonds Rohstoffe / Edelmetalle						
Branchen: Edelmetalle	BGF World Gold A2 (EUR)	Blackrock (Luxembourg) S.A.	LU0171305526	USD	5	Der Fonds zielt auf maximalen Gesamtertrag ab, indem er weltweit mindestens 70% seines Gesamtvermögens in Aktienwerte von Unternehmen anlegt, die überwiegend im Goldbergbau tätig sind. Zusätzlich kann er in Aktienwerte von Unternehmen anlegen, deren Geschäftsaktivitäten überwiegend in den Bereichen sonstige Edelmetalle oder Mineralien, Grundmetalle oder Bergbau liegen. Der Fonds wird Gold oder Metalle nicht in physischer Form halten.
Rohstoffe – Edelmetalle	HANSAgold EUR	HANSAINVEST Hanseatische Investment GmbH	DE000A0RHG75	EUR	4	Anlageziel ist die Orientierung an der Wertentwicklung des Goldpreises. Der Fonds wird physisches Gold erwerben. Der Erwerb von physischen Edelmetallen ist auf 30% des Fondsvermögens begrenzt. Zu Diversifikationszwecken wird der Fonds daneben auch Schuldverschreibungen erwerben, die die Wertentwicklung entweder von Gold oder anderen Edelmetallen abbilden und/oder nach Einschätzung des Fondsmanagements auch Schuldverschreibungen erstklassiger Bonität, wie z.B. Staats-Schuldverschreibungen von Emittenten mit Sitz in einem Land der Europäischen Union bzw. des Europäischen Wirtschaftsraumes.
Branchen: Rohstoffe	BGF World Mining Fund A2 EUR	Blackrock (Luxembourg) S.A.	LU0172157280	USD	5	Anlageziel ist maximaler Gesamtertrag. Der Fonds legt weltweit mindestens 70% seines Gesamtvermögens in die Eigenkapitalinstrumente (z.B. Aktien) von Unternehmen an, die hauptsächlich im Bergbau und/oder der Förderung oder dem Abbau von Grund- und Edelmetallen und/oder Mineralien tätig sind. Der Fonds hält kein physisches Gold oder Metall.
Branchen: Rohstoffe	iShares Global Timber & Forestry UCITS ETF 	BlackRock Asset Management – ETF	IE00B27YCF74	USD	4	Der Fonds strebt die Erzielung einer Rendite an, welche die Rendite des S&P Global Timber & Forestry Index widerspiegelt. Er investiert, soweit dies möglich und machbar ist, in die Eigenkapitalinstrumente (z.B. Aktien) aus denen sich der Index zusammensetzt. Der Index misst die Wertentwicklung von börsengehandelten Unternehmen, die in der globalen Holz- und Forstwirtschaft tätig sind, sowohl aus entwickelten Märkten als auch aus Schwellenländern, die die Eignungskriterien des Indexanbieters erfüllen und nicht durch die ESG-Ausschlusskriterien des Indexanbieters ausgeschlossen sind.
Rohstoffe – Diversifiziert	Amundi Commodities ex Agriculture UCITS ETF	Amundi Asset Management	LU1829218749	EUR	4	Anlageziel ist die Nachbildung der Auf- und Abwärtsbewegungen des Referenzindex Bloomberg Energy and Metals Equal Weighted Index TR. Der Bloomberg Energy and Metals Equal Weighted Index TR Index bildet ein umfangreiches Rohstoffportfolio ab. Der Fonds versucht sein Ziel über eine indirekte Nachbildung (Derivate) zu erreichen.
Rohstoffe – Diversifiziert	Xtrackers Commodity ex-Agriculture UCITS ETF	DWS Investment S.A. (ETF)	LU0292106167	EUR	4	Das Anlageziel besteht darin, die Wertentwicklung des Bloomberg ex-Agriculture & Livestock 15/30 Capped 3 Month Forward Index abzubilden. Der Index wurde als eine hochliquide, diversifizierte Benchmark für Commodity-Anlagen zusammengestellt und bildet die Wertentwicklung eines diversifizierten Korbs von längerfristigen Commodity-Futures, ohne Commodities aus der Agrar- und Viehwirtschaft, ab.
Aktienfonds weitere Märkte						
Branchen: Ökologie	Amundi Funds Global Ecology ESG A 	Amundi Luxembourg S.A.	LU1883318740	EUR	4	Der Teilfonds wird aktiv verwaltet. Er investiert hauptsächlich in Aktien von Unternehmen, deren Produkte oder Technologien zu einer saubereren und gesünderen Umwelt beitragen und die in Bereichen wie alternative Energien, Energieeffizienz, Vermeidung von Umweltverschmutzung, Recycling, Wasseraufbereitung und nachhaltige Mobilität tätig sind. Der Teilfonds kann überall auf der Welt investieren, einschließlich Schwellenmärkten. Der Teilfonds kann bis zu 15 % seines Nettovermögens in Schwellenmärkte investieren.
Branchen: Ökologie	BNP Paribas Global Environment Classic 	BNP Paribas Asset Management Luxembourg	LU0347711466	EUR	4	Ziel des Fonds ist die mittelfristige Wertsteigerung seiner Vermögenswerte durch Anlagen in Aktien von Unternehmen, die in Umweltmärkten tätig sind. Zu den Umweltmärkten gehören unter anderem erneuerbare und alternative Energien, Energieeffizienz, Wasserinfrastruktur und -technologien, Umweltschutz, Abfallentsorgung und -technologien, umweltunterstützende Dienstleistungen und nachhaltige Lebensmittel.
Branchen: Ökologie	Nordea 1 – Global Climate and Environment Fund BP EUR 	Nordea Investment Funds S.A.	LU0348926287	EUR	4	Anlageziel ist langfristiger Kapitalzuwachs. Der Fonds legt mindestens 75% seines Gesamtvermögens in Aktien und aktienähnlichen Wertpapieren an. Das Managementteam konzentriert sich bei der aktiven Verwaltung des Fondsportfolios auf Unternehmen, die klima- und umweltfreundliche Lösungen entwickeln, beispielsweise im Bereich erneuerbare Energien und Ressourceneffizienz, und die seiner Ansicht nach überdurchschnittliche Wachstumsaussichten und Anlagemerkmale bieten.
Branchen: Private Equity	iShares Listed Private Equity UCITS ETF	BlackRock Asset Management – ETF	IE00B1TXHL60	USD	5	Der Fonds strebt die Erzielung einer Rendite an, welche die Rendite des S&P Listed Private Equity Index widerspiegelt. Er investiert, soweit dies möglich und machbar ist, in die Eigenkapitalinstrumente (z.B. Aktien) aus denen sich der Index zusammensetzt. Der Index misst die Wertentwicklung von großen, liquiden und börsennotierten Private-Equity-Unternehmen aus entwickelten Märkten. Sie erfüllen die vom Indexanbieter festgelegten Anforderungen an Größe, Liquidität, Engagement und Geschäftstätigkeit.
Branchen: Technologie	iShares STOXX Europe 600 Technol. UCITS ETF	BlackRock Asset Management Deutschland AG – ETF	DE000A0H08Q4	EUR	5	Der Fonds bildet die Wertentwicklung des STOXX® Europe 600 Technology (Preisindex) möglichst genau ab. Der Index misst die Wertentwicklung des Europäischen Technologiesektors. Er ist ein Teil des STOXX® Europe 600 Index, welcher 600 der größten Aktien aus 18 europäischen Ländern umfasst.

Anlageklasse 1)	Fondsname	Kapitalanlage-gesellschaft	ISIN	Fonds-währung	Risiko-indikator	Anlageziel
Branchen: Immobilien-materialien	Amundi STOXX Europe 600 Basic Resources UCITS ETF	Amundi Asset Management	LU1834983550	EUR	5	Anlageziel ist die Nachbildung der Auf- und Abwärtsbewegungen des STOXX Europe 600 Basic Resources Net Total Return Index in Euro, der die Wertentwicklung großer europäischer Unternehmen im Grundstoffsektor repräsentiert. Der Fonds versucht sein Ziel über eine indirekte Nachbildung zu realisieren (Swaps).
Branchen: Gesundheitswesen	Amundi STOXX Europe 600 HlthC UCITS ETF	Amundi Asset Management	LU2082997516	EUR	4	Das Anlageziel des Fonds besteht darin, die Aufwärts- und Abwärtsentwicklung des auf Euro lautenden STOXX® Europe 600 Healthcare Net Total Return Index (mit Wiederanlage der Nettodividenden), der die Wertentwicklung großer Unternehmen des Gesundheitssektors in europäischen Ländern abbildet, nachzuvollziehen und gleichzeitig die Volatilität der Differenz zwischen der Rendite des Fonds und der Rendite des Referenzindex (der Tracking Error) zu minimieren. Der Fonds strebt an, sein Ziel durch indirekte Replikation zu erreichen, indem er einen außerbörslichen Swap-Kontrakt abschließt.
Branchen: Wasser	 Pictet Water P	Pictet Asset Management (Europe) S.A.	LU0104884860	EUR	4	Das Anlageziel des Fonds ist die Kapitalsteigerung. Dazu werden mindestens zwei Drittel des Vermögens in Aktien von Gesellschaften weltweit investiert, die im Bereich Wasser und Luft tätig sind. Der Fonds legt den Schwerpunkt auf Unternehmen, die in der Wasserversorgung oder der Wassertechnologie aktiv sind oder Umweltdienstleistungen oder Dienstleistungen in der Wasseraufbereitung erbringen. Der Fonds strebt ein besseres ESG-Profil an als der Referenzindex.
Immobilienaktien Global	Amundi FTSE EPRA NAREIT Global II UCITS ETF	Amundi Asset Management	LU1832418773	EUR	4	Der Fonds hat das Ziel, den Referenzindex FTSE EPRA/NAREIT Developed Index Net TRI USD so genau wie möglich abzubilden. Der FTSE EPRA/NAREIT Developed Index Net TRI USD misst die Performance börsennotierter Unternehmen, die am Immobilienmarkt in den Industrieländern vertreten sind. Der Fonds versucht sein Ziel über eine indirekte Nachbildung (Swaps) zu realisieren.
Immobilienaktien Global	iShares Dev. Mark. Prop. Yd. UCITS ETF	BlackRock Asset Management – ETF	IE00B1FZS350	USD	4	Anlageziel ist eine Rendite aus der Anlage, welche die Rendite des FTSE EPRA/Nareit Developed Dividend + Index widerspiegelt. Der Fonds strebt an, soweit dies möglich und machbar ist, in den Aktien börsennotierter Immobiliengesellschaften und börsennotierter Real Estate Investment Trusts (REITs) anzulegen, aus denen sich der Index zusammensetzt. Der Index misst die Wertentwicklung von REITs, Immobilien- und Bauträgergesellschaften aus entwickelten Ländern weltweit, die Bestandteile des FTSE EPRA/Nareit Developed Index sind und überdurchschnittliche oder hohe Erträge als Dividende ausschütten.
Immobilienaktien Europa	iShares STOXX Europe 600 Real Estate UCITS ETF	BlackRock Asset Management Deutschland AG – ETF	DE000A0Q4R44	EUR	5	Dem Anleger soll durch diesen Fonds die Möglichkeit eröffnet werden, über nationale Grenzen hinweg vom starken europäischen Immobilienmarkt, gemessen an den im Dow Jones STOXX (SM) 600 Real Estate Index enthaltenen Unternehmen, zu profitieren. Primäres Ziel des Fonds ist eine möglichst exakte Nachbildung des Dow Jones STOXX (SM) 600 Real Estate Index (Kursindex).
Rentenfonds Global						
Anleihen Global EUR-hedged	Dimensional Global Short Fixed Income Fund EUR	Dimensional Fund Advisors plc	IE0031719473	EUR	2	Das Ziel des Fonds ist es, die laufenden Erträge zu maximieren und gleichzeitig den Wert der Anlagen zu erhalten. Der Fonds investiert in hochwertige Schuldtitel wie Anleihen, Commercial Paper, Bank- und Unternehmensanleihen mit einer Laufzeit von bis zu fünf Jahren. Diese Schuldtitel werden von Regierungen, anderen öffentlichen Körperschaften und Unternehmen aus entwickelten Ländern ausgegeben und haben zum Kaufzeitpunkt in der Regel ein langfristiges Rating von AA- oder Aa3 von den großen Ratingagenturen.
Rentenfonds Europa / Euroland						
Anleihen EUR diversifizier Kurzläufer	 Carmignac Sécurité A EUR	Carmignac Gestion Luxembourg	FR0010149120	EUR	2	Anlageziel ist, den Referenzindikator über einen Anlagehorizont von zwei Jahren bei gleichzeitig geringer Volatilität zu übertreffen. Der Fonds investiert hauptsächlich in Anleihen sowie in andere auf Euro lautende Schuldtitel.
Staatsanleihen EUR Kurzläufer	Amundi Euro Govt. Bond 1-3Y UCITS ETF	Amundi Asset Management	LU1650487413	EUR	2	Ziel ist die Nachbildung der Wertentwicklung des auf EUR lautenden Bloomberg Barclays Euro Treasury 50bn 1-3 Year Bond Index. Gleichzeitig soll die Volatilität der Renditedifferenz zwischen Fonds und Benchmarkindex so gering wie möglich gehalten werden. Der Bloomberg Barclays Euro Treasury 50bn 1-3 Year Bond Index besteht aus festverzinslichen öffentlichen Anleihen mit Investment-Grade-Rating souveräner Staaten, die Mitglieder der Europäischen Währungsunion sind. Lediglich auf Euro lautende Anleihen mit einer Laufzeit von 1 bis (aber nicht einschließlich) 3 Jahren werden eingeschlossen.
Staatsanleihen EUR Kurzläufer	iShares eb.rexx® Govt. Germ.1.5-2.5yr UCITS ETF	BlackRock Asset Management Deutschland AG – ETF	DE0006289473	EUR	2	Der Fonds bildet die Wertentwicklung des eb.rexx® Government Germany 1.5-2.5 (Total Return Index) möglichst genau ab. Der Index misst die Wertentwicklung deutscher Staatsanleihen, die an der Eurex Bonds® Plattform gehandelt werden und eine Restlaufzeit zwischen 1,5 und 2,5 Jahren haben.
Staatsanleihen EUR	iShares eb.rexx® Govt. Germ. 2.5-5.5yr UCITS ETF	BlackRock Asset Management Deutschland AG – ETF	DE0006289481	EUR	2	Der Fonds bildet die Wertentwicklung des eb.rexx® Government Germany 2.5-5.5 (Total Return Index) möglichst genau ab. Der Index misst die Wertentwicklung deutscher Staatsanleihen, die an der Eurex Bonds® Plattform gehandelt werden und eine Restlaufzeit zwischen 2,5 und 5,5 Jahren haben.

Anlageklasse 1)	Fondsname	Kapitalanlage-gesellschaft	ISIN	Fonds-währung	Risiko-indikator	Anlageziel
Staatsanleihen gemischte Laufzeiten Euroland Euro	Amundi Core Euro Govern-ment Bond UCITS ETF	Amundi Luxembourg S.A.	LU1437018598	EUR	3	Anlageziel ist, die Wertentwicklung des J.P. MORGAN GBI EMU Investment Grade Index nachzubilden. Der Fonds strebt an, ein Tracking-Error-Niveau zwischen dem Fonds und seinem Index zu erreichen, das in der Regel nicht mehr als 1% beträgt. Der Index bildet inländische Staatsanleihen nach, die von Ländern der Eurozone ausgegeben werden und ein Investment-Grade-Rating von allen drei Rating-Agenturen (Standard & Poors, Fitch und Moody's) aufweisen. Das Engagement im Index wird durch eine direkte Replikation erreicht.
Anleihen EUR inflationsgesichert	Amundi Euro Govt Infl.-Linked Bond UCITS ETF	Amundi Asset Management	LU1650491282	EUR	3	Ziel ist die Nachbildung der Wertentwicklung des auf EUR lautenden Bloomberg Barclays Euro Government Inflation-Linked Bond Index. Gleichzeitig soll die Volatilität der Renditedifferenz zwischen Teilfonds und Benchmarkindex so gering wie möglich gehalten werden. Der Bloomberg Barclays Euro Government Inflation-Linked Bond Index besteht aus inflationsgebundenen Anleihen mit Investment-Grade-Rating souveräner Staaten, die Mitglieder der Europäischen Währungsunion sind.
Anleihen EUR diversifiziert	 Raiffeisen-Euro-Rent R	Raiffeisen Kapitalanlage GmbH	AT0000805445	EUR	3	Der Fonds strebt als Anlageziel insbesondere regelmäßige Erträge an. Er investiert ausschließlich in Wertpapiere und/oder Geldmarktinstrumente, deren Emittenten auf Basis von ESG-Kriterien als nachhaltig eingestuft wurden. Dabei werden zumindest 51% des Vermögens in auf Euro lautende Anleihen veranlagt.
Anleihen Global inflationsgesichert EUR-hedged	Xtrackers II Glob. Infl.-Linked Bond UCITS ETF	DWS Investment S.A. (ETF)	LU0290357929	EUR	3	Das Anlageziel besteht darin, die Wertentwicklung des Bloomberg World Government Inflation-Linked Bond Index abzubilden, der ein Engagement in Bezug auf den Bloomberg Barclays World Government Inflation-Linked Bond Index unter Berücksichtigung von Transaktionen bietet, die darauf abzielen, die Auswirkungen von Wechselkursschwankungen zwischen der Währung der Indexbestandteile und dem Euro zu reduzieren. Der zugrunde liegende Index soll die Wertentwicklung inflationsgebundener handelbarer Schuldtitel abbilden, die von Regierungen bestimmter Industrieländer begeben werden.
Rentenfonds Schwellenländer						
Anleihen Schwellenländer	iShares JPM USD EM Bond UCITS ETF	BlackRock Asset Management – ETF	IE00B2NPKV68	USD	3	Ziel ist die Widerspiegelung der Rendite des J.P. Morgan EMBI Global Core Index. Der Fonds legt in festverzinslichen Wertpapieren (z.B. Anleihen) an, aus denen sich der Index zusammensetzt. Der Index misst die Wertentwicklung aktiv gehandelter auf US-Dollar lautender festverzinslicher Wertpapiere in Schwellenmarktländern. Der Index bietet ein auf US-Dollar lautendes Engagement in staatlichen und quasistaatlichen Unternehmen aus Schwellenländern. Im Index sind nur Wertpapiere mit einer Restlaufzeit von mindestens zweieinhalb Jahren und einem ausstehenden Mindestbetrag von USD 1 Mrd. enthalten.
Unternehmensanleihen						
Unternehmensanleihen Investment Grade Euroland Euro	Amundi Core EUR Corporate Bond UCITS ETF	Amundi Luxembourg S.A.	LU2089238625	EUR	2	Ziel des Fonds ist es, die Wertentwicklung des Bloomberg Euro Corporate Bond Index abzubilden und den Tracking Error zwischen dem Nettoinventarwert des Teilfonds und der Wertentwicklung des Index zu minimieren. Der Bloomberg Euro Corporate Bond Index ist eine breit angelegte Benchmark, die den auf Euro lautenden Markt für festverzinsliche Unternehmensanleihen mit Investment-Grade-Rating misst.
Unternehmensanleihen	 Invesco Euro Corporate Bond Fund A EUR	Invesco Management S.A.	LU0243957825	EUR	2	Ziel des Fonds ist die mittel- bis langfristige Erwirtschaftung einer Kombination aus Ertrag und Kapitalwachstum. Der Fonds investiert vornehmlich in auf Euro lautende Schuldinstrumente von Unternehmen aus aller Welt, einschließlich Wandelanleihen. Der Fonds kann in Schuldinstrumente ohne Investmentqualität (niedrigere Qualität) investieren, einschließlich finanziell notleidender Schuldinstrumente (notleidende Wertpapiere). Der Fonds fördert ESG-Kriterien.
Unternehmensanleihen EUR	iShares Euro Corp. Bond Large Cap UCITS ETF	BlackRock Asset Management – ETF	IE0032523478	EUR	2	Der Fonds strebt die Erzielung einer Rendite an, welche die Rendite des Markt iBoxx EUR Liquid Corporates Large Cap Index widerspiegelt. Er investiert soweit dies möglich und machbar ist, in die festverzinslichen Wertpapiere (z.B. Anleihen), aus denen sich der Index zusammensetzt, und die seine Bonitätsanforderungen erfüllen. Der Index misst die Wertentwicklung der liquidesten (d. h. Anleihen, die unter normalen Marktbedingungen am Markt leicht gekauft und verkauft werden können) auf Euro lautenden Anleihen, die von Unternehmen ausgegeben werden.
Unternehmensanleihen EUR	iShares Pfandbriefe UCITS ETF	BlackRock Asset Management Deutschland AG – ETF	DE0002635265	EUR	2	Der Fonds strebt eine Rendite an, die die Rendite des Markt iBoxx Pfandbriefe Index widerspiegelt. Der Index misst die Wertentwicklung von Pfandbriefen deutscher Emittenten mit einer Restlaufzeit von mehr als einem Jahr wieder. Nur auf Euro lautende Anleihen mit einem Investment-Grade-Status (d.h. Anleihen, die einen bestimmten Grad an Kreditwürdigkeit erfüllen) und einem im Umlauf befindlichen Volumen von mindestens 500 Millionen EUR sind im Index enthalten.
Unternehmensanleihen USD	iShares USD Corp Bond UCITS ETF	BlackRock Asset Management – ETF	IE0032895942	USD	3	Anlageziel ist eine Rendite auf die Anlage, welche die Rendite des Markt iBoxx USD Liquid Investment Grade Index widerspiegelt. Der Fonds strebt an, soweit dies möglich und machbar ist, in den festverzinslichen Wertpapieren (z.B. Anleihen) anzulegen, aus denen sich der Index zusammensetzt, und die seine Bonitätsanforderungen erfüllen. Der Index misst die Wertentwicklung der liquidesten auf US-Dollar lautenden Anleihen, die von Unternehmen ausgegeben werden. Die Anleihen verfügen zum Zeitpunkt der Aufnahme in den Index über Investment-Grade-Status.

Anlageklasse 1)	Fondsname	Kapitalanlage-gesellschaft	ISIN	Fonds-währung	Risiko-indikator	Anlageziel
Geldmarktfonds						
Geldmarkt EUR	Allianz Euro Cash P EUR 	Allianz Global Investors GmbH	LU0585535577	EUR	1	Anlageziel ist ein geldmarktgerechter Ertrag. Der Fonds engagiert sich in Geldmarktinstrumenten der zwei höchsten Kurzfrist-Ratingstufen sowie Bankeinlagen. Staatliche Geldmarktinstrumente können erworben werden, wenn sie über ein Investment-Grade-Rating verfügen. Die einzelnen Instrumente dürfen eine Restlaufzeit von höchstens 2 Jahren und eine Zinsanpassungsfrist von maximal 397 Tagen aufweisen. Die Duration (mittlere Kapitalbindungsdauer) des Fonds beträgt maximal 6 Monate. Der Fonds fördert Investitionen, die ökologische, soziale und Governance-Merkmale berücksichtigen.
Geldmarkt Sonstige	Amundi Euro Overnight Return UCITS ETF	Amundi Asset Management	FR0010510800	EUR	1	Das Anlageziel besteht darin, die Entwicklung des EuroMTS EONIA Investable Index nachzubilden. Der Index bildet die täglich rollierte Einlage zum EONIA-Satz (Euro Over Night Index Average) ab. Dieser beinhaltet den von der Europäischen Zentralbank festgestellten effektiven Tagesgeldsatz, welcher als gewichteter Durchschnitt aller unbesicherten Tagesgeldausleihungen im Interbankenmarkt berechnet wird.

Die Angaben in dieser Aufstellung ersetzen keine ausführliche Beratung. Das Anlageziel des jeweiligen Fonds ist bei dieser Fondsübersicht stark verkürzt dargestellt. Grundlage für den Verkauf ist immer der jeweilige Verkaufsprospekt, der kostenlos bei den Fondsgesellschaften angefordert werden kann. Für die Richtigkeit der Angaben übernimmt die InterRisk Lebensversicherungs-AG Vienna Insurance Group keine Haftung. Stand: Mai 2026

1) Quelle Morningstar (Stand: Mai 2026)

Nachhaltig und zukunftsorientiert vorsorgen

Um für Sie als Kunde die unterschiedlichen Berücksichtigungstiefen von ESG-Kriterien und damit verbundenen Nachhaltigkeitsrisiken offenzulegen, hat die Europäische Union die Verordnung (EU) 2019/2088 über nachhaltigkeitsbezogene Offenlegungspflichten im Finanzdienstleistungssektor verabschiedet. Danach werden u.a. Versicherungsanlageprodukte nach Artikel 6/8/9 VO (EU) 2019/2088 eingruppiert. Die Eingruppierung der einzelnen Anlagemöglichkeiten (Fonds) nach der VO (EU) 2019/2088 erfolgt ausschließlich durch die jeweilige Fondsgesellschaften selbst, so dass die InterRisk Lebensversicherungs-AG Vienna Insurance Group dafür keine Haftung und/oder Gewähr für eine zutreffende Eingruppierung übernimmt. Stand: 01.05.2026.

 Ökologische oder soziale Merkmale werden erfüllt (Artikel 8 VO (EU) 2019/2088, Offenlegungs-Verordnung)

 Zielgerichtete nachhaltige Investitionen (Artikel 9 VO (EU) 2019/2088, Offenlegungs-Verordnung)

Risikoindikator



Der Risikoindikator beruht auf der Annahme, dass Sie den Teilfonds 5 Jahre halten. Wenn Sie die Anlage frühzeitig einlösen, kann das tatsächliche Risiko erheblich davon abweichen und Sie erhalten unter Umständen weniger zurück. Der Gesamtrisikoindikator hilft Ihnen, das mit diesem Teilfonds verbundene Risiko im Vergleich zu anderen Produkten einzuschätzen. Er zeigt, wie hoch die Wahrscheinlichkeit ist, dass Sie bei diesem Teilfonds Geld verlieren, weil sich die Märkte in einer bestimmten Weise entwickeln oder die Kapitalanlagegesellschaft nicht in der Lage ist, Sie auszubezahlen. Die Einstufung des Teilfonds ist nicht garantiert und kann sich in der Zukunft verändern.

Fondspakete				
Fondspaket		Zusammensetzung	Anlageregion bzw. Anlageklasse	Strategiebeschreibung
Für Anleger, die auf eine weltweite Investmentstrategie setzen möchten und eine kostengünstige Alternative zu gemanagten Fonds wünschen.	IRis ETF	9 % iShares Core S&P 500 UCITS ETF 10 % Amundi STOXX Europe 600 ESG UCITS ETF 4 % iShares Nikkei 225® UCITS ETF 8 % Amundi S&P Small Cap 600 ESG UCITS ETF 8 % iShares STOXX Europe Small 200 UCITS ETF 17 % Amundi MSCI Emerging Markets UCITS ETF 7 % Amundi FTSE EPRA Global Developed UCITS ETF 7 % Xtrackers Commodity ex-Agricult. UCITS ETF 15 % Amundi Euro Govt. Bond 1-3Y UCITS ETF 15 % iShares eb.rexx® Gov. Germ. 2.5-5.5yr UCITS ETF	Aktien USA Standardwerte Blend Aktien Europa Standardwerte Blend Aktien Japan Standardwerte Aktien USA Nebenwerte Aktien Europa Nebenwerte Aktien Emerging Markets Immobilienaktien+Reits Global Rohstoffe Diversifiziert Staatsanleihen EUR Kurzläufer Staatsanleihen EUR	Vor dem Hintergrund einer mittel- bis langfristigen Strategie liegt der Anlage-schwerpunkt dieses Fondspakets auf ETF-Aktiefonds, Rentenfonds dienen zur Stabilisierung einer stetigen Wertentwicklung. Die Anlagen im Portfolio sind international ausgerichtet. Die Risikodiversifizierung erfolgt anhand von verschiedenen Anlageklassen und Regionen. Dabei wurden folgende Festlegungen getroffen: <ul style="list-style-type: none"> • Festgelegter Aktienanteil von 70 %, davon ca. <ul style="list-style-type: none"> – 55 % in Aktien Entwickelte Märkte – 25 % in Aktien Schwellenländer – 10 % in Immobilien weltweit – 10 % in Commodities / Rohstoffe • Festgelegter Rentenfondsanteil von 30 % • Festgelegte Asset Allocation • Diversifikation in unterschiedliche Märkte
Mit dem Fondspaket IRis Vermögens-verwaltende Fonds können Anleger ihre Chance am Kapitalmarkt nutzen, ohne gleich zu 100 % auf Aktien zu setzen.	IRis Vermögens-verwaltende Fonds	10 % Bantleon Changing World PT 10 % DWS Concept DJE Alpha Renten Global 10 % Ethna-AKTIV E A 10 % Kapital Plus A EUR 10 % M&G Optimal Income Fund A 10 % Carmignac Patrimoine A 10 % Xtrackers Portfolio UCITS ETF 10 % Acatis Value Event Fonds UI A 10 % FvS Strategie Multiple Opportunities R 10 % Invesco Balanced-Risk Allocation Fund A	Mischfonds EUR defensiv Mischfonds EUR defensiv – Global Mischfonds EUR defensiv – Global Mischfonds EUR defensiv Mischfonds EUR defensiv – Global Mischfonds EUR ausgewogen – Global Mischfonds EUR ausgewogen – Global Mischfonds EUR flexibel – Global Mischfonds EUR flexibel – Global Mischfonds EUR flexibel – Global	Erfolgsgarant für dieses Fondspaket sind Fonds international erfolgreicher Top-Vermögensverwalter, die sich über Jahre hinweg auch in schwierigen Marktsituationen bewährt haben und dank ihrer Erfahrung frühzeitig auf wechselnde Entwicklungen reagieren können. Für das Fondspaket IRis Vermögens-verwaltende Fonds wurde eine Auswahl von zehn vermögensverwaltenden Fonds / ETFs getroffen, in die zu jeweils 10 % investiert wird.

Hinweis:

Bitte beachten Sie auch unser Basisinformationsblatt für dieses Produkt. Es steht Ihnen auf unserer Homepage www.interrisk.de/iris zum Download zur Verfügung.