

iSHARES II PLC

NACHHALTIGKEITSBEZOGENE OFFENLEGUNGEN (UNGEPRÜFT) (Fortsetzung)

Regelmäßige Informationen zu den in Artikel 8 Absätze 1, 2 und 2a der Verordnung (EU) 2019/2088 und Artikel 6 Absatz 1 der Verordnung (EU) 2020/852 genannten Finanzprodukten

iShares Global Timber & Forestry UCITS ETF

Eine **nachhaltige Investition** ist eine Investition in eine wirtschaftliche Tätigkeit, die zur Erreichung eines Umweltziels oder eines sozialen Ziels beiträgt, vorausgesetzt, dass diese Investition keines dieser Ziele erheblich beeinträchtigt und die Unternehmen, in die investiert wird, Verfahrensweisen einer guten Unternehmensführung anwenden.

Die **EU-Taxonomie** ist ein Klassifikationssystem, das in der Verordnung (EU) 2020/852 festgelegt ist und ein Verzeichnis von **ökologisch nachhaltigen Wirtschaftstätigkeiten** enthält. Diese Verordnung umfasst keine Liste sozial nachhaltiger Wirtschaftstätigkeiten. Nachhaltige Investitionen mit einem Umweltziel könnten taxonomiekonform sein oder nicht.



Mit **Nachhaltigkeitsindikatoren** wird gemessen, inwieweit die mit dem Finanzprodukt beworbenen ökologischen oder sozialen Merkmale erreicht werden.

Name des Produkts:
iShares Global Timber & Forestry UCITS ETF

Rechtsträgerkennung:
549300L3MTKRASOKOH78

Ökologische und/oder soziale Merkmale

Wurden mit diesem Finanzprodukt nachhaltige Investitionen angestrebt?

Ja Nein

<input type="checkbox"/> Es wurden damit nachhaltige Investitionen mit einem Umweltziel getätigt: <input type="text"/> % <ul style="list-style-type: none"><input type="checkbox"/> in Wirtschaftstätigkeiten, die nach der EU-Taxonomie als ökologisch nachhaltig einzustufen sind<input type="checkbox"/> in Wirtschaftstätigkeiten, die nach der EU-Taxonomie nicht als ökologisch nachhaltig einzustufen sind	<input checked="" type="checkbox"/> Es wurden damit ökologische/soziale Merkmale beworben und obwohl keine nachhaltigen Investitionen angestrebt wurden, enthält es einen Mindestanteil von 80,46 % an nachhaltigen Investitionen <ul style="list-style-type: none"><input type="checkbox"/> mit einem Umweltziel in Wirtschaftstätigkeiten, die nach der EU-Taxonomie als ökologisch nachhaltig einzustufen sind<input checked="" type="checkbox"/> mit einem Umweltziel in Wirtschaftstätigkeiten, die nach der EU-Taxonomie nicht als ökologisch nachhaltig einzustufen sind<input checked="" type="checkbox"/> mit einem sozialen Ziel
<input type="checkbox"/> Es wurden damit nachhaltige Investitionen mit einem sozialen Ziel getätigt: <input type="text"/> %	<input type="checkbox"/> Es wurden damit ökologische/soziale Merkmale beworben, aber keine nachhaltigen Investitionen getätigt

Inwieweit wurden die mit diesem Finanzprodukt beworbenen ökologischen und/oder sozialen Merkmale erfüllt?

In der folgenden Tabelle sind die ökologischen und sozialen Merkmale aufgeführt, die mit dem Fonds während des Bezugszeitraums beworben wurden. Weitere Informationen zu diesen ökologischen und sozialen Merkmalen sind im Prospekt des Fonds enthalten. Bitte beachten Sie den nachfolgenden Abschnitt „Wie haben die Nachhaltigkeitsindikatoren abgeschnitten?“. Er gibt Auskunft darüber, inwieweit der Fonds diese ökologischen und sozialen Merkmale erfüllt hat.

Mit dem Fonds beworbene ökologische und soziale Merkmale

Engagement in als nachhaltige Investitionen einzustufende Investitionen
Ausschluss von Emittenten mit Beteiligung an bestimmten Tätigkeiten, die als umwelt- und/oder sozialschädlich angesehen werden, wie umstrittene Waffen, Handfeuerwaffen, Rüstungsaufträge, Tabak, Kraftwerkskohle, Ölsande, Schieferenergie, arktische Öl- und Gasexploration
Ausschluss von Emittenten, die als gegen allgemein anerkannte internationale Normen und Standards verstoßend angesehen werden

iSHARES II PLC

NACHHALTIGKEITSBEZOGENE OFFENLEGUNGEN (UNGEPRÜFT) (Fortsetzung)

Regelmäßige Informationen zu den in Artikel 8 Absätze 1, 2 und 2a der Verordnung (EU) 2019/2088 und Artikel 6 Absatz 1 der Verordnung (EU) 2020/852 genannten Finanzprodukten (Fortsetzung)

iShares Global Timber & Forestry UCITS ETF (Fortsetzung)

Wie haben die Nachhaltigkeitsindikatoren abgeschnitten?

Die folgende Tabelle enthält Informationen über die Leistung der Nachhaltigkeitsindikatoren, mit denen die Erfüllung der einzelnen mit dem Fonds beworbenen ökologischen und sozialen Merkmale gemessen wird, wie im Prospekt des Fonds näher erläutert.

Nachhaltigkeitsindikator	Messgröße	2023	2022
Engagement in als nachhaltige Investitionen einzustufende Investitionen	% des Marktwertengagements in nachhaltigen Investitionen	80,46 %	k. A. ¹
Ausschluss von Emittenten mit Beteiligung an bestimmten Tätigkeiten, die als umwelt- und/oder sozialschädlich angesehen werden (vorstehend aufgeführt)	% des Marktwertengagements in Emittenten mit Beteiligung an bestimmten Tätigkeiten, die als umwelt- und/oder sozialschädlich angesehen werden (vorstehend aufgeführt)	0,00 %	0,00 %
Ausschluss von Emittenten, die als gegen allgemein anerkannte internationale Normen und Standards verstoßend angesehen werden	% des Marktwertengagements in Emittenten, die als gegen allgemein anerkannte internationale Normen und Standards verstoßend angesehen werden	0,00 %	0,00 %

¹Die Verpflichtung des Fonds zu einem Mindestanteil von Investitionen mit einer Einstufung als nachhaltige Investitionen trat am 1. Januar 2023 in Kraft und wurde daher nicht im Rahmen des regelmäßigen Berichts für 2022 dargelegt.

... und im Vergleich zu vorangegangenen Zeiträumen?

Die obige Tabelle gibt Aufschluss über die Leistung der Nachhaltigkeitsindikatoren im vorangegangenen Bezugszeitraum (siehe Abschnitt „Wie haben die Nachhaltigkeitsindikatoren abgeschnitten?“).

Welche Ziele verfolgten die nachhaltigen Investitionen, die mit dem Finanzprodukt teilweise getätigt wurden, und wie trug die nachhaltige Investition zu diesen Zielen bei?

Im Bezugszeitraum investierte der Fonds 80,46 % seiner Positionen in nachhaltige Investitionen, um sein Investitionsziel zu erreichen.

Die Investitionen des Fonds, die sich als nachhaltige Investitionen qualifizieren, waren entweder in:
(1) Unternehmen, die an Tätigkeiten beteiligt sind, von denen angenommen wird, dass sie zu positiven ökologischen und/oder sozialen Auswirkungen beitragen, oder
(2) Unternehmen, die sich zu einem aktiven Reduktionsziel oder mehreren aktiven Reduktionszielen für CO₂-Emissionen verpflichtet haben, die von der Science Based Targets Initiative (SBTi) genehmigt wurden.

Die Investitionen des Fonds wurden anhand des Anteils ihrer Umsätze in Bezug auf positive nachhaltige Auswirkungen, die im Einklang mit den Zielen für nachhaltige Entwicklung der Vereinten Nationen, der EU-Taxonomie und anderen nachhaltigkeitsbezogenen Rahmenwerken stehen, bewertet. Die im Rahmen dieser Bewertung berücksichtigten positiven Umweltauswirkungen können sich auf Themen wie Klimawandel und Naturkapital bezogen haben und Unternehmen identifizieren, die Umsätze aus Tätigkeiten (oder verwandten Tätigkeiten) wie alternative Energien, Energieeffizienz und grünes Bauen, nachhaltiges Wasser, Vermeidung und Verminderung der Umweltverschmutzung sowie nachhaltige Landwirtschaft erzielt haben. Die im Rahmen dieser Bewertung berücksichtigten positiven gesellschaftlichen Auswirkungen können sich auf Themen wie Grundbedürfnisse und Ermächtigung beziehen und Unternehmen identifizieren, die Umsätze aus Tätigkeiten (oder verwandten Tätigkeiten) wie Ernährung, Behandlung schwerer Krankheiten, sanitäre Einrichtungen, erschwingliche Immobilien, Finanzierung kleiner und mittlerer Unternehmen (KMU), Bildung und Konnektivität erzielt haben.

Bei den **wichtigsten nachteiligen Auswirkungen** handelt es sich um die bedeutendsten nachteiligen Auswirkungen von Investitionsentscheidungen auf Nachhaltigkeitsfaktoren in den Bereichen Umwelt, Soziales und Beschäftigung, Achtung der Menschenrechte und Bekämpfung von Korruption und Bestechung.

● **Inwiefern haben die nachhaltigen Investitionen, die mit dem Finanzprodukt teilweise getätigt wurden, ökologisch oder sozial nachhaltigen Investitionszielen nicht erheblich beeinträchtigt?**

Die vom Fonds im Bezugszeitraum gehaltenen nachhaltigen Investitionen halten die Anforderungen des Grundsatzes „der Vermeidung erheblicher Beeinträchtigungen“ wie von geltendem Recht und geltenden Vorschriften definiert ein. Bei jeder Neugewichtung des Index wurden sämtliche als nachhaltige Investitionen einzustufenden Investitionen anhand bestimmter ökologischer und sozialer Mindestindikatoren beurteilt. Im Rahmen der Beurteilung wurden Unternehmen nach ihrer Beteiligung an Tätigkeiten beurteilt, deren ökologische und soziale Auswirkungen als sehr negativ angesehen werden. War ein Unternehmen nachweislich an Tätigkeiten mit sehr negativen ökologischen und sozialen Auswirkungen beteiligt, kam es nicht als nachhaltige Investition infrage.

- **Wie wurden die Indikatoren für nachteilige Auswirkungen auf Nachhaltigkeitsfaktoren berücksichtigt?**

Die Pflichtindikatoren für nachteilige Auswirkungen auf Nachhaltigkeitsfaktoren (wie in den technischen Regulierungsstandards („RTS“) zur SFDR angegeben) wurden bei jeder Indexneugewichtung mittels der vom Indexanbieter angewandten Filterkriterien berücksichtigt, die er bei der Auswahl der Indexkomponenten anwendet, die sich als nachhaltig einzustufende Investitionen qualifizieren.

Aufgrund der vom Indexanbieter angewandten Filterkriterien wurden folgende Investitionen, die Komponenten des Referenzindex sind, nicht als nachhaltige Investitionen eingestuft: (1) Unternehmen, die mindestens % ihres Umsatzes aus Kraftwerkskohle (wie vom Indexanbieter bestimmt) erzielen, die sehr CO₂-intensiv ist und maßgeblich zu Treibhausgasemissionen beitragen (unter Berücksichtigung der Indikatoren für den Bereich THG-Emissionen), (2) Unternehmen mit einem MSCI-Score für Kontroversen von 1 oder niedriger, bei denen davon ausgegangen wird, dass sie an schwerwiegenden oder sehr schwerwiegenden ESG-bezogenen Kontroversen beteiligt waren (u. a. von Indikatoren für die Bereiche Treibhausgasemissionen, Biodiversität, Wasser, Abfall sowie Soziales und Beschäftigung) und (3) Unternehmen mit einem MSCI-ESG-Rating von B oder niedriger, bei denen davon ausgegangen wird, dass sie auf der Grundlage ihrer hohen ESG-Risiken und ihrer unzulänglichen Steuerung dieser Risiken hinter vergleichbaren Unternehmen aus ihrer Branche zurückliegen (u. a. Indikatoren für die Bereiche Treibhausgasemissionen, Biodiversität, Wasser, Abfall, unbereinigtes geschlechtsspezifisches Verdienstgefälle sowie Geschlechtervielfalt in den Leitungs- und Kontrollorganen).

Der Referenzindex schloss ebenfalls aus: (1) Unternehmen mit einer „roten“ MSCI-ESG-Flagge für Kontroversen, d. h. Unternehmen, bei denen Verstöße gegen internationale und/oder nationale Standards festgestellt wurden (unter Berücksichtigung von Indikatoren für Verstöße gegen die Grundsätze des Globalen Pakts der Vereinten Nationen oder die OECD-Leitsätze für multinationale Unternehmen) und (2) Unternehmen, bei denen Verbindungen zu umstrittenen Waffen festgestellt wurden (unter Berücksichtigung von Indikatoren für Verbindungen zu umstrittenen Waffen).

- **Standen die nachhaltigen Investitionen mit den OECD-Leitsätzen für multinationale Unternehmen und den Leitprinzipien der Vereinten Nationen für Wirtschaft und Menschenrechte in Einklang? Nähere Angaben:**

Der Referenzindex des Fonds schloss Unternehmen mit einer „roten“ Flagge für ESG-Kontroversen aus. Somit werden Unternehmen ausgeschlossen, die nach Feststellung des Indexanbieters gegen die UN-Leitprinzipien für Wirtschaft und Menschenrechte und die OECD-Leitsätze für multinationale Unternehmen verstoßen haben.

In der EU-Taxonomie ist der Grundsatz „Vermeidung erheblicher Beeinträchtigungen“ festgelegt, nach dem taxonomiekonforme Investitionen die Ziele der EU-Taxonomie nicht erheblich beeinträchtigen dürfen, der durch spezifische EU-Kriterien ergänzt wird.

Der Grundsatz „Vermeidung erheblicher Beeinträchtigungen“ findet nur bei denjenigen dem Finanzprodukt zugrunde liegenden Investitionen Anwendung, die die EU-Kriterien für ökologisch nachhaltige Wirtschaftstätigkeiten berücksichtigen. Die dem verbleibenden Teil dieses Finanzprodukts zugrunde liegenden Investitionen berücksichtigen nicht die EU-Kriterien für ökologisch nachhaltige Wirtschaftstätigkeiten.

Alle anderen nachhaltigen Investitionen dürfen Umweltziele oder soziale Ziele ebenfalls nicht erheblich beeinträchtigen.

iSHARES II PLC

NACHHALTIGKEITSBEZOGENE OFFENLEGUNGEN (UNGEPRÜFT) (Fortsetzung)

Regelmäßige Informationen zu den in Artikel 8 Absätze 1, 2 und 2a der Verordnung (EU) 2019/2088 und Artikel 6 Absatz 1 der Verordnung (EU) 2020/852 genannten Finanzprodukten (Fortsetzung)

iShares Global Timber & Forestry UCITS ETF (Fortsetzung)



Wie wurden bei diesem Finanzprodukt die wichtigsten nachteiligen Auswirkungen auf Nachhaltigkeitsfaktoren berücksichtigt?

Die folgende Tabelle enthält Informationen über die wichtigsten nachteiligen Auswirkungen auf die Nachhaltigkeitsindikatoren, die von diesem Fonds berücksichtigt werden. Der Fonds hat die Auswirkungen der wichtigsten nachteiligen Nachhaltigkeitsindikatoren durch die Anwendung dieser ESG-Mindest- und Ausschlusskriterien in der Methode seines Referenzindex berücksichtigt. Der Anlageverwalter hat festgelegt, dass im Rahmen der Anlageauswahlkriterien des Referenzindex bei jeder Neugewichtung des Index die in der nachstehenden Tabelle mit „F“ gekennzeichneten PAI vollständig oder mit „P“ gekennzeichneten PAI teilweise berücksichtigt werden. Ein PAI wird partiell berücksichtigt, wenn eine interne Bewertung von BlackRock ergeben hat, dass der Nachhaltigkeitsindikator die regulatorische Definition des PAI in Anhang 1 zur Verordnung (EU) 2019/2088 Regulatory Technical Standards (technische Regulierungsstandards, „RTS“) teilweise erfüllt. Ein PAI wird vollständig berücksichtigt, wenn eine interne Bewertung von BlackRock ergeben hat, dass der Nachhaltigkeitsindikator die regulatorische Definition in Anhang 1 zur Verordnung (EU) 2019/2088 Regulatory Technical Standards (technische Regulierungsstandards, „RTS“) vollständig erfüllt.

	Nachhaltigkeitsindikator		
	Ausschluss von Emittenten auf der Grundlage bestimmter ökologischer Filter (vorstehend aufgeführt)	Ausschluss von Emittenten, die gegen allgemein anerkannte internationale Normen und Standards verstoßen oder Gefahr laufen, dagegen zu verstoßen	Ausschluss von Emittenten, bei denen Verbindungen zu umstrittenen Waffen festgestellt wurden
Engagement in Unternehmen, die im Bereich der fossilen Brennstoffe tätig sind	P		
Verstöße gegen die UNGC-Grundsätze und gegen die Leitsätze der Organisation für wirtschaftliche Zusammenarbeit und Entwicklung (OECD) für multinationale Unternehmen		F	
Engagement in umstrittenen Waffen (Antipersonenminen, Streumunition, chemische und biologische Waffen)			F

iSHARES II PLC

NACHHALTIGKEITSBEZOGENE OFFENLEGUNGEN (UNGEPRÜFT) (Fortsetzung)

Regelmäßige Informationen zu den in Artikel 8 Absätze 1, 2 und 2a der Verordnung (EU) 2019/2088 und Artikel 6 Absatz 1 der Verordnung (EU) 2020/852 genannten Finanzprodukten (Fortsetzung)

iShares Global Timber & Forestry UCITS ETF (Fortsetzung)



Welche sind die Hauptinvestitionen dieses Finanzprodukts?

Die Liste umfasst die folgenden Investitionen, auf die der **größte Anteil der im Bezugszeitraum getätigten Investitionen** des Finanzprodukts entfiel: Vom 1. November 2022 bis zum 31. Oktober 2023.

Größte Investitionen	Sektor	In % der Vermögenswerte	Land
Weyerhaeuser REIT	Immobilien	7,73 %	Vereinigte Staaten
Svenska Cellulosa B	Werkstoffe	7,49 %	Schweden
Suzano SA	Werkstoffe	6,51 %	Brasilien
International Paper	Werkstoffe	6,21 %	Vereinigte Staaten
Smurfit Kappa Group Plc	Werkstoffe	5,66 %	Irland
Stora Enso Class R	Werkstoffe	5,34 %	Finnland
Potlatchdeltic Corp	Immobilien	4,54 %	Vereinigte Staaten
Rayonier REIT Inc	Immobilien	4,49 %	Vereinigte Staaten
West Fraser Timber Ltd	Werkstoffe	4,44 %	Kanada
Klabin Units SA	Werkstoffe	4,34 %	Brasilien
Holmen Class B	Werkstoffe	4,11 %	Schweden
Westrock	Werkstoffe	4,04 %	Vereinigte Staaten
UPM-Kymmene	Werkstoffe	3,91 %	Finnland
Mondi Plc	Werkstoffe	3,90 %	Vereinigtes Königreich
Oji Holdings Corp	Werkstoffe	3,42 %	Japan

iSHARES II PLC

NACHHALTIGKEITSBEZOGENE OFFENLEGUNGEN (UNGEPRÜFT) (Fortsetzung)

Regelmäßige Informationen zu den in Artikel 8 Absätze 1, 2 und 2a der Verordnung (EU) 2019/2088 und Artikel 6 Absatz 1 der Verordnung (EU) 2020/852 genannten Finanzprodukten (Fortsetzung)

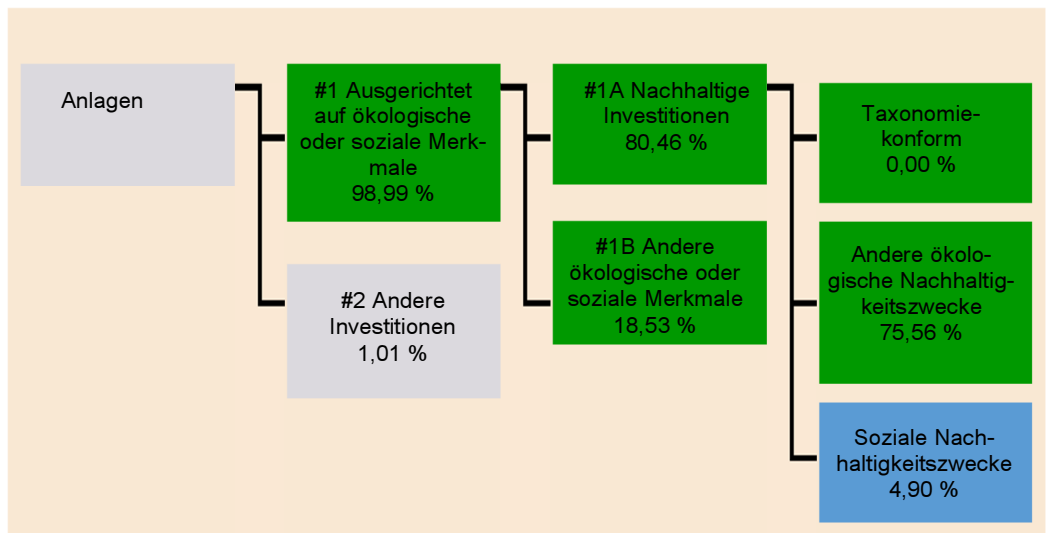
iShares Global Timber & Forestry UCITS ETF (Fortsetzung)



Wie hoch war der Anteil der nachhaltigkeitsbezogenen

Investitionen? Wie sah die Vermögensallokation aus?

Die **Vermögensallokation** gibt den jeweiligen Anteil der Investitionen in bestimmte Vermögenswerte an.



#1 Ausgerichtet auf ökologische oder soziale Merkmale umfasst die Investitionen des Finanzprodukts, die zur Erreichung der mit dem Finanzprodukt beworbenen ökologischen oder sozialen Merkmale getätigt wurden.

#2 Andere Investitionen umfasst die übrigen Investitionen des Finanzprodukts, die weder auf ökologische oder soziale Merkmale ausgerichtet sind noch als nachhaltige Investitionen eingestuft werden.

Die Kategorie **#1 Ausgerichtet auf ökologische oder soziale Merkmale** umfasst folgende Unterkategorien:

- Die Unterkategorie **#1A Nachhaltige Investitionen** umfasst ökologisch und sozial nachhaltige Investitionen.
- Die Unterkategorie **#1B Andere ökologische oder soziale Merkmale** umfasst Investitionen, die auf ökologische oder soziale Merkmale ausgerichtet sind, aber nicht als nachhaltige Investitionen eingestuft werden.

iSHARES II PLC

NACHHALTIGKEITSBEZOGENE OFFENLEGUNGEN (UNGEPRÜFT) (Fortsetzung)

Regelmäßige Informationen zu den in Artikel 8 Absätze 1, 2 und 2a der Verordnung (EU) 2019/2088 und Artikel 6 Absatz 1 der Verordnung (EU) 2020/852 genannten Finanzprodukten (Fortsetzung)

iShares Global Timber & Forestry UCITS ETF (Fortsetzung)

Die folgende Tabelle zeigt die Vermögensaufteilung des Fonds für den aktuellen und den vorangegangenen Bezugszeitraum.

Die Vermögensallokation	% der Investitionen	
	2023	2022
Taxonomiekonform	0,00 %	k. A. ¹
Andere ökologische Nachhaltigkeitszwecke	75,56 %	k. A. ¹
Soziale Nachhaltigkeitszwecke	4,90 %	k. A. ¹
#1A Nachhaltige Investitionen	80,46 %	k. A. ¹
#1B Andere ökologische oder soziale Merkmale	18,53 %	k. A. ¹
#1 Ausgerichtet auf ökologische oder soziale Merkmale	98,99 %	99,57 %
#2 Andere Investitionen	1,01 %	0,43 %

¹Die Verpflichtung des Fonds zu einem Mindestanteil von Investitionen mit einer Einstufung als nachhaltige Investitionen trat am 1. Januar 2023 in Kraft und wurde daher nicht im Rahmen des regelmäßigen Berichts für 2022 dargelegt.

In welchen Wirtschaftssektoren wurden die Investitionen getätigt?

Die folgende Tabelle gibt die Wirtschaftssektoren an, in denen der Fonds im Bezugszeitraum engagiert war.

Sektor	Teilsektor	% der Investitionen
Werkstoffe	Werkstoffe	78,05 %
Immobilien	Equity Real Estate Investment Trusts (REITs)	16,77 %
Nicht-Basiskonsumgüter	Gebrauchsgüter	3,33 %
Energie	Öl- und Gasraffinerie und -vermarktung	0,84 %

Im Bezugszeitraum hielt der Fonds keine Investitionen in den folgenden Teilsektoren (wie im globalen Branchenklassifikationssystem definiert): integrierte Öl- und Gasunternehmen, Öl- und Gasexploration und -produktion, Öl- und Gasbohrungen, Öl- und Gasraffinerien, Öl- und Gasraffineriedienstleistungen, Öl- und Gasspeicherung und -transport oder Kohle und nicht-erneuerbare Brennstoffe.

iSHARES II PLC

NACHHALTIGKEITSBEZOGENE OFFENLEGUNGEN (UNGEPRÜFT) (Fortsetzung)

Regelmäßige Informationen zu den in Artikel 8 Absätze 1, 2 und 2a der Verordnung (EU) 2019/2088 und Artikel 6 Absatz 1 der Verordnung (EU) 2020/852 genannten Finanzprodukten (Fortsetzung)

iShares Global Timber & Forestry UCITS ETF (Fortsetzung)

Um der EU-Taxonomie zu entsprechen, umfassen die Kriterien für **fossiles Gas** Emissionslimits und die Umstellung auf vollständig erneuerbare Energie oder CO₂-arme Brennstoffe bis Ende 2035. Die Kriterien für **Kernenergie** beinhalten umfassende Sicherheits- und Abfallentsorgungsvorschriften.

Ermöglichende Tätigkeiten wirken unmittelbar ermöglichend darauf hin, dass andere Tätigkeiten einen wesentlichen Beitrag zu den Umweltzielen leisten.

Übergangstätigkeiten sind Tätigkeiten, für die es noch keine CO₂-armen Alternativen gibt und die unter anderem Treibhausgasemissionswerte aufweisen, die den besten Leistungen entsprechen.

Taxonomiekonforme Tätigkeiten, ausgedrückt durch den Anteil der:

- **Umsatzerlöse**, die den Anteil der Einnahmen aus umweltfreundlichen Tätigkeiten der Unternehmen, in die investiert wird, widerspiegeln
- **Investitionsausgaben (CapEx)**, die die umweltfreundlichen Investitionen der Unternehmen, in die investiert wird, aufzeigen, z. B. für den Übergang zu einer grünen Wirtschaft.
- **Betriebsausgaben (OpEx)**, die die umweltfreundlichen betrieblichen Tätigkeiten der Unternehmen, in die investiert wird, widerspiegeln.



In welchem Maß waren die nachhaltigen Investitionen mit einem Umweltziel mit der EU-Taxonomie konform?

Für den Bezugszeitraum ist die Konformität der Investitionen des Fonds mit der EU-Taxonomie in nachstehenden Grafiken ausgewiesen.

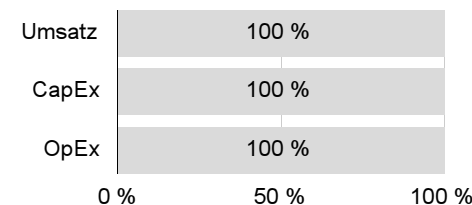
● Hat das Finanzprodukt in mit fossilem Gas und/oder Kernenergie verbundenen Tätigkeiten investiert, die der EU-Taxonomie¹ entsprechen?



¹ Mit fossilem Gas und/oder Kernenergie verbundene Tätigkeiten entsprechen nur dann der EU-Taxonomie, wenn sie zur Begrenzung des Klimawandels („Klimaschutz“) beitragen und Ziele der EU-Taxonomie nicht erheblich beeinträchtigen – siehe Erläuterung am linken Rand. Die vollständigen Kriterien für mit fossilem Gas und Kernenergie verbundenen Tätigkeiten, die der EU-Taxonomie entsprechen, sind in der Delegierten Verordnung (EU) 2022/1214 der Kommission festgelegt.

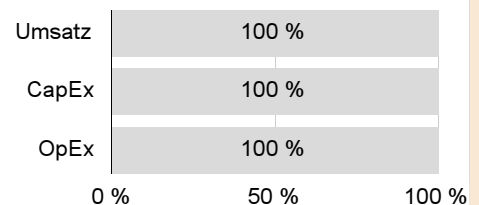
In den nachstehenden Diagrammen ist in Grün der Prozentsatz der Investitionen zu sehen, die mit der EU-Taxonomie konform waren. Da es keine geeignete Methode zur Bestimmung der Taxonomie-Konformität von Staatsanleihen* gibt, zeigt die erste Grafik die Taxonomie-Konformität in Bezug auf alle Investitionen des Finanzprodukts einschließlich Staatsanleihen, während die zweite Grafik die Taxonomie-Konformität nur in Bezug auf die Investitionen des Finanzprodukts zeigt, die keine Staatsanleihen umfassen.

1. Taxonomie-Konformität der Investitionen einschließlich Staatsanleihen*



- Taxonomiekonform: Fossiles Gas
- Taxonomiekonform: Kernenergie
- Taxonomiekonform (kein Gas und keine Kernenergie)
- Nicht taxonomiekonform

2. Taxonomie-Konformität der Investitionen ohne Staatsanleihen*



- Taxonomiekonform: Fossiles Gas
- Taxonomiekonform: Kernenergie
- Taxonomiekonform (kein Gas und keine Kernenergie)
- Nicht taxonomiekonform

Diese Grafik repräsentiert 100 % der Gesamtinvestitionen.

* Für die Zwecke dieser Grafiken umfasst der Begriff „Staatsanleihen“ alle Risikopositionen gegenüber Staaten.

iSHARES II PLC

NACHHALTIGKEITSBEZOGENE OFFENLEGUNGEN (UNGEPRÜFT) (Fortsetzung)

Regelmäßige Informationen zu den in Artikel 8 Absätze 1, 2 und 2a der Verordnung (EU) 2019/2088 und Artikel 6 Absatz 1 der Verordnung (EU) 2020/852 genannten Finanzprodukten (Fortsetzung)

iShares Global Timber & Forestry UCITS ETF (Fortsetzung)

- **Wie hoch war der Anteil der Investitionen, die in Übergangstätigkeiten und ermöglichende Tätigkeiten geflossen sind?**

Im Bezugszeitraum sind 0 % der Fondsanlagen in Übergangstätigkeiten und ermöglichende Tätigkeiten geflossen.

- **Wie hat sich der Anteil der Investitionen, die mit der EU-Taxonomie konform waren, im Vergleich zu früheren Bezugszeiträumen entwickelt?**

Für den vorherigen Bezugszeitraum waren 0 % der Investitionen des Fonds mit der EU-Taxonomie konform.



Nachhaltige Investitionen mit einem Umweltziel, die **die Kriterien** für ökologisch nachhaltige Wirtschaftstätigkeiten gemäß der Verordnung (EU) 2020/852 **nicht berücksichtigen**.



- **Wie hoch war der Anteil der nicht mit der EU-Taxonomie konformen nachhaltigen Investitionen mit einem Umweltziel?**

Für den Bezugszeitraum waren 75,57 % der Investitionen des Fonds als nicht EU-Taxonomie-konforme nachhaltige Investitionen mit einem Umweltziel klassifiziert.

Der Fonds investierte aus folgenden Gründen in nicht mit der EU-Taxonomie-konforme nachhaltige Investitionen: (i) im Rahmen der Anlagestrategie des Fonds; (ii) weil keine Daten zur Verfügung standen, um die EU-Taxonomie-Konformität zu bestimmen; und/oder (iii) weil die zugrunde liegenden Wirtschaftstätigkeiten gemäß den verfügbaren technischen Bewertungskriterien der EU-Taxonomie nicht geeignet waren oder nicht alle Anforderungen einhielten, die von solchen technischen Bewertungskriterien gestellt wurden.



- **Wie hoch war der Anteil der sozial nachhaltigen Investitionen?**

Für den Bezugszeitraum waren 4,90 % der Investitionen des Fonds als sozial nachhaltige Investitionen eingestuft.



- **Welche Investitionen fielen unter „Andere Investitionen“, welcher Anlagezweck wurden mit ihnen verfolgt und gab es einen ökologischen oder sozialen Mindestschutz?**

Investitionen, die unter „#2 Andere Investitionen“ erfasst sind, schlossen Zahlungsmittel, Geldmarktfonds und Derivate ein. Diese Bestände überstiegen jedoch nicht 20 %. Solche Investitionen werden zum Zweck des effizienten Portfoliomanagements verwendet, mit Ausnahme von Derivaten, die zur Währungsabsicherung für währungsgesicherte Anteilklassen eingesetzt werden. Vom Indexanbieter verwendete ESG-Ratings oder -Analysen galten nur für vom Fonds eingesetzte Derivate mit Bezug zu Einzelemittenten. Derivate auf der Grundlage von Finanzindizes, Zinsen oder Fremdwährungsinstrumenten wurden nicht anhand des ökologischen oder sozialen Mindestschutzes bewertet.



- **Welche Maßnahmen wurden während des Bezugszeitraums zur Erfüllung der ökologischen und/oder sozialen Merkmale ergriffen?**

Der Fonds erfüllte die ökologischen und sozialen Merkmale, indem er die ökologischen und sozialen Merkmale des Referenzindex nachbildete. Die Methode des Referenzindex beinhaltet die angegebenen ökologischen und sozialen Merkmale (siehe Abschnitt „Inwieweit wurden die ökologischen und/oder sozialen Merkmale des Fonds erfüllt?“).

Der Anlageverwalter unterliegt auch den Anforderungen zur Mitwirkung von Aktionären der Aktionärsrechterichtlinie II (ARUG II). Die ARUG soll die Position der Aktionäre stärken, die Transparenz fördern und übermäßige Risiken in Unternehmen verringern, die auf geregelten Märkten in der EU gehandelt werden. Weitere Einzelheiten zu den Aktivitäten des Anlageverwalters gemäß ARUG sind auf der Website von BlackRock abrufbar unter:

<https://www.blackrock.com/uk/professionals/solutions/shareholder-rights-directive>.

iSHARES II PLC

NACHHALTIGKEITSBEZOGENE OFFENLEGUNGEN (UNGEPRÜFT) (Fortsetzung)

Regelmäßige Informationen zu den in Artikel 8 Absätze 1, 2 und 2a der Verordnung (EU) 2019/2088 und Artikel 6 Absatz 1 der Verordnung (EU) 2020/852 genannten Finanzprodukten (Fortsetzung)

iShares Global Timber & Forestry UCITS ETF (Fortsetzung)



Bei den **Referenzwerten** handelt es sich um Indizes, mit denen gemessen wird, ob das Finanzprodukt die beworbenen ökologischen oder sozialen Merkmale erreicht.

Wie hat dieses Finanzprodukt im Vergleich zum Referenzwert abgeschnitten?

Für den Bezugszeitraum hat der Fonds den Referenzindex als Referenzwert für die Zwecke des Erreichens der mit dem Fonds beworbenen ökologischen oder sozialen Merkmale bestimmt. Die Leistung des Fonds im Vergleich zum Referenzindex ist nachstehend angegeben.

Wie unterscheidet sich der Referenzwert von einem breiten Marktindex?

Der Referenzindex schloss Emittenten aus, die die ESG-Auswahlkriterien seines breiten Marktindex, des S&P Global BMI Index, nicht erfüllt haben. Die ausgeschlossenen ESG-Auswahlkriterien sind vorstehend angegeben (siehe „Inwieweit wurden die mit diesem Finanzprodukt beworbenen ökologischen und/oder sozialen Merkmale erfüllt?“). Weitere Einzelheiten zur Methode des Referenzindex (einschließlich seiner Komponenten) sind auf der Website des Indexanbieters abrufbar unter:

<https://www.spglobal.com/spdji/en/indices/equity/sp-global-timber-and-forestry-index/#overview>.

Wie hat dieses Finanzprodukt in Bezug auf die Nachhaltigkeitsindikatoren abgeschnitten, mit denen die Ausrichtung des Referenzwerts auf die beworbenen ökologischen oder sozialen Merkmale bestimmt wird?

Der Fonds realisierte die mit ihm beworbenen ökologischen und sozialen Merkmale durch ein Portfolio, das überwiegend aus Wertpapieren besteht, die im Referenzindex des Fonds vertreten sind.

Wie hat dieses Finanzprodukt im Vergleich zum Referenzwert abgeschnitten?

Nachhaltigkeitsindikator	Messgröße	Fonds	Referenzwert
Engagement in als nachhaltige Investitionen einzustufende Investitionen	% des Marktwertengagements in nachhaltigen Investitionen	80,46 %	81,18 %
Ausschluss von Emittenten mit Beteiligung an bestimmten Tätigkeiten, die als umwelt- und/oder sozialschädlich angesehen werden (vorstehend aufgeführt)	% des Marktwertengagements in Emittenten mit Beteiligung an bestimmten Tätigkeiten, die als umwelt- und/oder sozialschädlich angesehen werden (vorstehend aufgeführt)	0,00 %	0,00 %
Ausschluss von Emittenten, die als gegen allgemein anerkannte internationale Normen und Standards verstoßend angesehen werden	% des Marktwertengagements in Emittenten, die als gegen allgemein anerkannte internationale Normen und Standards verstoßend angesehen werden.	0,00 %	0,00 %

Wie hat dieses Finanzprodukt im Vergleich zum breiten Marktindex abgeschnitten?

Nachhaltigkeitsindikator	Messgröße	Fonds	Breiter Marktindex
Engagement in als nachhaltige Investitionen einzustufende Investitionen	% des Marktwertengagements in nachhaltigen Investitionen	80,46 %	27,42 %
Ausschluss von Emittenten mit Beteiligung an bestimmten Tätigkeiten, die als umwelt- und/oder sozialschädlich angesehen werden (vorstehend aufgeführt)	% des Marktwertengagements in Emittenten mit Beteiligung an bestimmten Tätigkeiten, die als umwelt- und/oder sozialschädlich angesehen werden (vorstehend aufgeführt)	0,00 %	6,91 %
Ausschluss von Emittenten, die als gegen allgemein anerkannte internationale Normen und Standards verstoßend angesehen werden	% des Marktwertengagements in Emittenten, die als gegen allgemein anerkannte internationale Normen und Standards verstoßend angesehen werden	0,00 %	1,39 %