














myIndex – satellite ETF Evolution

Die Fonds im Überblick

Bezeichnung	ISIN	Kategorie	Laufende Kosten*	Kickback-Erstattung
Exchange Traded Funds				
Lyxor MSCI AC Asia-Pacific ex Japan UCITS ETF	LU1900068328	Aktien Asien-Pazifik ohne Japan	0,60 %	–
iShares MDAX® UCITS ETF	DE0005933923	Aktien Deutschland Nebenwerte	0,51 %	–
Deka DAX® UCITS ETF	DE000ETFL011	Aktien Deutschland Standardwerte	0,15 %	–
iShares DivDAX® UCITS ETF	DE0002635273	Aktien Deutschland Standardwerte	0,31 %	–
Lyxor Core DAX (DR) UCITS ETF	LU0378438732	Aktien Deutschland Standardwerte	0,08 %	–
Lyxor MSCI EMU Small Cap UCITS ETF	LU1598689153	Aktien Euroland Nebenwerte	0,40 %	–
iShares EURO STOXX UCITS ETF	DE000A0D8Q07	Aktien Euroland Standardwerte	0,20 %	–
Xtrackers Euro Stoxx 50 UCITS ETF	LU0380865021	Aktien Euroland Standardwerte	0,09 %	–
iShares STOXX Europe Small 200 UCITS ETF	DE000A0D8QZ7	Aktien Europa mittelgroß	0,20 %	–
 iShares MSCI Europe SRI UCITS ETF	IE00B52VJ196	Aktien Europa Standardwerte Blend	0,20 %	–
 Amundi STOXX Europe 600 ESG UCITS ETF	LU1681040233	Aktien Europa Standardwerte Blend	0,18 %	–
iShares MSCI Japan Small Cap UCITS ETF	IE00B2QWDY88	Aktien Japan Nebenwerte	0,58 %	–
 iShares MSCI Japan SRI UCITS ETF	IE00BYX8XC17	Aktien Japan Standardwerte	0,20 %	–
iShares Nikkei 225 UCITS ETF ACC	IE00B52MJD48	Aktien Japan Standardwerte	0,48 %	–
iShares Nikkei 225® UCITS ETF	DE000A0H08D2	Aktien Japan Standardwerte	0,51 %	–
 iShares MSCI EM SRI UCITS ETF	IE00BYVJRP78	Aktien Schwellenländer Weltweit	0,25 %	–
Lyxor MSCI Emerging Markets UCITS ETF	FR0010429068	Aktien Schwellenländer weltweit	0,55 %	–
Xtrackers MSCI EM Swap UCITS ETF	LU0292107645	Aktien Schwellenländer weltweit	0,49 %	–
 iShares MSCI USA Small Cap UCITS ETF	IE00B3VWM098	Aktien USA Nebenwerte	0,43 %	–
 Amundi S&P Small Cap 600 ESG UCITS ETF	IE000XLJ2JQ9	Aktien USA Nebenwerte	0,35 %	–
iShares Core S&P 500 UCITS ETF USD ACC	IE00B5BMR087	Aktien USA Standardwerte Blend	0,07 %	–
iShares Core S&P 500 UCITS ETF USD Dist	IE0031442068	Aktien USA Standardwerte Blend	0,07 %	–
 iShares MSCI USA SRI UCITS ETF	IE00BYVJRR92	Aktien USA Standardwerte Blend	0,20 %	–
 Amundi MSCI USA ESG Clim. Net Zero Amb. UCITS ETF	IE000QQ8Z0D8	Aktien USA Standardwerte Blend	0,21 %	–
iShares NASDAQ-100® UCITS ETF	DE000A0F5UF5	Aktien USA Standardwerte Growth	0,31 %	–
Amundi MSCI World III UCITS ETF	LU2572257124	Aktien weltweit Standardwerte Blend	0,20 %	–
Lyxor MSCI World UCITS ETF	FR0010315770	Aktien weltweit Standardwerte Blend	0,30 %	–
 UBS MSCI World Socially Responsible UCITS ETF	LU0629459743	Aktien weltweit Standardwerte Blend	0,22 %	–
Lyxor Euro Gov. Inf. Linked Bond UCITS ETF	LU1650491282	Anleihen EUR inflationsgesichert	0,15 %	–
Xtrackers II – Glob. Infl. Linked Bond UCITS ETF	LU0290357929	Anleihen Global inflationsgesichert EUR-hedged	0,25 %	–
iShares JPM USD EM Bond UCITS ETF	IE00B2NPKV68	Anleihen Schwellenländer	0,45 %	–
Lyxor STOXX Europe 600 HlthC UCITS ETF	LU2082997516	Branchen: Gesundheitswesen	0,30 %	–
Lyxor STOXX Europe 600 Basic Resources UCITS ETF	LU1834983550	Branchen: Immobilienmaterialien	0,30 %	–
iShares Listed Private Equity UCITS ETF	IE00B1TXHL60	Branchen: Private Equity	0,75 %	–
 iShares Glob. Timber & Forestry UCITS ETF	IE00B27YCF74	Branchen: Rohstoffe	0,65 %	–

Bezeichnung	ISIN	Kategorie	Laufende Kosten*	Kickback-Erstattung
Exchange Traded Funds				
iShares STOXX Europe 600 Technol. UCITS ETF	DE000A0H08Q4	Branchen: Technologie	0,46 %	–
Lyxor Euro Overnight Return UCITS ETF	FR0010510800	Geldmarkt Sonstige	0,10 %	–
iShares STOXX Europe 600 Real Estate UCITS ETF	DE000A0Q4R44	Immobilienaktien Europa	0,46 %	–
Lyxor FTSE EPRA Global Developed UCITS ETF	LU1832418773	Immobilienaktien Global	0,45 %	–
iShares Dev. Mark. Prop. Yd. UCITS ETF	IE00B1FZS350	Immobilienaktien Global	0,59 %	–
Amundi Commodity ex Agriculture UCITS ETF	LU1829218749	Rohstoffe – Diversifiziert	0,35 %	–
Xtrackers Commodity ex Agriculture UCITS ETF	LU0292106167	Rohstoffe – Diversifiziert	0,39 %	–
iShares eb.rexx® Govt Germ. 2.5-5.5yr UCITS ETF	DE0006289481	Staatsanleihen EUR	0,16 %	–
iShares eb.rexx® Govt. Germ.1.5-2.5yr UCITS ETF	DE0006289473	Staatsanleihen EUR Kurzläufer	0,16 %	–
Lyxor Euro Govt. Bond 1-3Y UCITS ETF	LU1650487413	Staatsanleihen EUR Kurzläufer	0,165 %	–
iShares Euro Corp. Bond Large Cap UCITS ETF	IE0032523478	Unternehmensanleihen EUR	0,20 %	–
iShares Pfandbriefe UCITS ETF	DE0002635265	Unternehmensanleihen EUR	0,10 %	–
iShares USD Corp Bond UCITS ETF	IE0032895942	Unternehmensanleihen USD	0,20 %	–
Vermögensverwaltende ETF-Lösungen				
ARERO – Der Weltfonds	LU0360863863	Mischfonds EUR aggressiv – Global	0,50 %	–
easyfolio 70	DE000EASY702	Mischfonds EUR aggressiv – Global	1,05 %	–
easyfolio 50	DE000EASY504	Mischfonds EUR ausgewogen – Global	1,07 %	–
Xtrackers Portfolio UCITS ETF	LU0397221945	Mischfonds EUR ausgewogen – Global	0,70 %	–
easyfolio 30	DE000EASY306	Mischfonds EUR defensiv – Global	1,10 %	–
Gemanagte & vermögensverwaltende Fonds				
 Pictet Asian Equities ex Japan P USD	LU0155303323	Aktien Asien ohne Japan	1,75 %	0,51 %
Dimensional Pacific Basin Small Companies Fund	IE0034140511	Aktien Asien-Pazifik mit Japan	0,54 %	–
 DWS ESG Top Asien	DE0009769760	Aktien Asien-Pazifik mit Japan	1,45 %	0,188 %
 Allianz GIF – All China Equity – A	LU1961090484	Aktien China	2,30 %	0,49 %
 DWS Deutschland	DE0008490962	Aktien Deutschland Standardwerte	1,40 %	0,18 %
Dimensional European Small Companies Fund	IE0032769055	Aktien Europa Nebenwerte	0,49 %	–
 Threadneedle European Smaller Companies 1E	LU1864952335	Aktien Europa ohne Großbritannien Nebenwerte	1,72 %	0,50 %
 Allianz GIF – Europe Equity Growth A EUR	LU0256839191	Aktien Europa Standardwerte Growth	1,85 %	0,60 %
 Comgest Growth Europe EUR	IE00B0XJXQ01	Aktien Europa Standardwerte Growth	1,55 %	0,40 %
 Fidelity Funds Sustainable Asia Equity Fund A	LU0069452877	Aktien Japan ohne Japan	1,92 %	0,48 %
 Ökoworld Growing Markets 2.0 C	LU0800346016	Aktien Schwellenländer Nebenwerte	2,30 %	0,40 %
Dimensional Emerging Markets Value Fund EUR	IE00B0HCGV10	Aktien Schwellenländer weltweit	0,49 %	–
 Nordea 1 – Emerging Stars Equity Fund BP EUR	LU0602539867	Aktien Schwellenländer Weltweit	1,82 %	0,48 %
Dimensional U.S.Small Companies Fund	IE0032768974	Aktien USA Nebenwerte	0,36 %	–
 Morgan Stanley IF – US Advantage A	LU0225737302	Aktien USA Standardwerte Growth	1,64 %	0,56 %
 Acatis Global Value Total Return	DE000A1JGBX4	Aktien weltweit Flex-Cap	1,91 %	0,24 %
Dimensional Glob. Small Comp. Fund EUR	IE00B67WB637	Aktien weltweit Nebenwerte	0,38 %	–
Dimensional Global Targeted Value Fund EUR	IE00B2PC0716	Aktien weltweit Nebenwerte	0,44 %	–
 Fidelity Funds European Growth Fund	LU0048578792	Aktien weltweit Standardwerte Blend	1,89 %	0,48 %

Bezeichnung	ISIN	Kategorie	Laufende Kosten*	Kickback-Erstattung
Gemanagte & vermögensverwaltende Fonds				
Dimensional Global Core Equity Fund EUR	IE00B2PC0260	Aktien weltweit Standardwerte Blend	0,26 %	–
 Dimensional Global Sustainability Core Equity Fund EUR	IE00B7T1D258	Aktien weltweit Standardwerte Blend	0,27 %	–
 terrAssisi Aktien I AMI I	DE000A2DVTE6	Aktien weltweit Standardwerte Blend	0,68 %	–
 Carmignac Investissement A EUR	FR0010148981	Aktien weltweit Standardwerte Growth	2,45 %	0,60 %
 Schroder ISF Global Sustainable Growth A USD	LU0557290698	Aktien weltweit Standardwerte Growth	1,64 %	0,53 %
 Vontobel Fund – Global Equity A	LU0218910023	Aktien weltweit Standardwerte Growth	1,98 %	0,594 %
Dimensional European Value Fund EUR	IE00B1W6CW87	Aktien weltweit Standardwerte Value	0,35 %	–
 Carmignac Sécurité A EUR	FR0010149120	Anleihen EUR diversifizier Kurzläufer	0,87 %	0,256 %
Raiffeisen-Euro-Rent R	AT0000805445	Anleihen EUR diversifiziert	0,62 %	0,112 %
Dimensional Global Short Fixed Income Fund EUR	IE0031719473	Anleihen Global EUR-hedged	0,25 %	–
 Amundi Funds Global Ecology ESG A	LU1883318740	Branche: Ökologie	2,05 %	0,60 %
BGF World Gold Fund A2 EUR	LU0171305526	Branchen: Edelmetalle	2,07 %	0,70 %
 BNP Paribas Global Environment Classic	LU0347711466	Branchen: Ökologie	2,23 %	0,70 %
 Nordea 1 – Global Climate and Environment Fund BP EUR	LU0348926287	Branchen: Ökologie	1,97 %	0,48 %
 Ökoworld Klima C	LU0301152442	Branchen: Ökologie	2,25 %	0,40 %
 Ökoworld Ökovision® Classic C	LU0061928585	Branchen: Ökologie	2,21 %	0,24 %
BGF World Mining Fund A2 EUR	LU0172157280	Branchen: Rohstoffe	2,07 %	0,70 %
 Ökoworld Water for Life C	LU0332822492	Branchen: Wasser	2,31 %	0,40 %
 Pictet Water P	LU0104884860	Branchen: Wasser	1,99 %	0,58 %
 Allianz Euro Cash P EUR	LU0585535577	Geldmarkt EUR	0,15 %	–
 Acatis Value Event Fonds A	DE000A0X7541	Mischfonds EUR flexibel – Global	1,80 %	0,32 %
 Carmignac Patrimoine A EUR	FR0010135103	Mischfonds EUR ausgewogen – Global	1,91 %	0,60 %
 Bantleon Opportunities L PT	LU0337414303	Mischfonds EUR defensiv	1,57 %	0,54 %
 Kapital Plus A	DE0008476250	Mischfonds EUR defensiv	1,15 %	0,252 %
 Amundi Ethik Fonds A	AT0000857164	Mischfonds EUR defensiv – Global	1,08 %	0,36 %
 DWS Concept DJE Alpha Renten Global LC	LU0087412390	Mischfonds EUR defensiv – Global	1,40 %	0,24 %
 Ethna-AKTIV A	LU0136412771	Mischfonds EUR defensiv – Global	1,87 %	0,40 %
 M&G Optimal Income Fund A	LU1670724373	Mischfonds EUR defensiv – Global	1,33 %	0,28 %
 Ökoworld Rock 'n' Roll Fonds	LU0380798750	Mischfonds EUR flexibel – Global	2,20 %	0,40 %
 FvS SICAV – Multiple Opportunities R	LU0323578657	Mischfonds EUR flexibel – Global	1,62 %	0,25 %
Invesco Balanced-Risk Allocation Fund	LU0432616737	Mischfonds EUR flexibel – Global	1,63 %	0,45 %
 Raiffeisen-Nachhaltigkeit-Mix R A	AT0000859517	Mischfonds EUR ausgewogen – Global	1,40 %	0,40 %
 Invesco Euro Corporate Bond Fund A EUR	LU0243957825	Renten Unternehmensanleihen	1,27 %	0,36 %
HANSAGold EUR	DE000A0RHG75	Rohstoffe – Edelmetalle	1,34 %	0,48 %

Nachhaltig und zukunftsorientiert vorsorgen

Um für Sie als Kunde die unterschiedlichen Berücksichtigungstiefen von ESG-Kriterien und damit verbundenen Nachhaltigkeitsrisiken offenzulegen, hat die Europäische Union die Verordnung (EU) 2019/2088 über nachhaltigkeitsbezogene Offenlegungspflichten im Finanzdienstleistungssektor verabschiedet. Danach werden u.a. Versicherungsanlageprodukte nach Artikel 6/8/9 VO (EU) 2019/2088 eingruppiert. Die Eingruppierung der einzelnen Anlagemöglichkeiten (Fonds) nach der VO (EU) 2019/2088 erfolgt ausschließlich durch die jeweilige Fondsgesellschaften selbst, so dass die InterRisk Lebensversicherungs-AG Vienna Insurance Group dafür keine Haftung und/oder Gewähr für eine zutreffende Eingruppierung übernimmt. Stand: 01.10.2023.

 Ökologische oder soziale Merkmale werden erfüllt (Artikel 8 VO (EU) 2019/2088, Offenlegungs-Verordnung)

 Zielgerichtete nachhaltige Investitionen (Artikel 9 VO (EU) 2019/2088, Offenlegungs-Verordnung)

Bezeichnung	ISIN	Kategorie	Laufende Kosten*	Kickback-Erstattung	Ertrag	Ausgewogen	Chance
myIndex Weltportfolios							
Xtrackers MSCI EM Swap UCITS ETF	LU0292107645	Aktien Schwellenländer weltweit	0,49 %	–	7 %	12 %	17 %
Xtrackers Euro Stoxx 50 UCITS ETF	LU0380865021	Aktien Euroland Standardwerte	0,09 %	–	5 %	7 %	9 %
Lyxor MSCI EMU Small Cap UCITS ETF	LU1598689153	Aktienfonds Euroland Nebenwerte	0,40 %	–	4 %	6 %	8 %
Lyxor FTSE EPRA Global Developed UCITS ETF	LU1832418773	Immobilienaktien Global	0,45 %	–	3 %	5 %	7 %
iShares Nikkei 225 UCITS ETF	IE00B52MJD48	Aktien Japan Standardwerte	0,48 %	–	1 %	2 %	3 %
iShares MSCI Japan Small Cap UCITS ETF	IE00B2QWDY88	Aktienfonds Japan Nebenwerte	0,58 %	–	1 %	2 %	3 %
iShares Core S&P 500 UCITS ETF	IE00B5BMR087	Aktien USA Standardwerte Blend	0,07 %	–	3 %	6 %	8 %
iShares MSCI USA Small Cap UCITS ETF	IE00B3VWM098	Aktienfonds USA Nebenwerte	0,43 %	–	3 %	5 %	8 %
iShares eb.rexx® Gov. Germ. 1.5-2.5yr UCITS ETF	DE0006289473	Staatsanleihen EUR Kurzläufer	0,16 %	–	49 %	35 %	20 %
Lyxor Euro Govt. Bond 1-3Y UCITS ETF	LU1650487413	Staatsanleihen EUR Kurzläufer	0,165 %	–	21 %	15 %	10 %
Xtrackers Commodity ex-Agriculture UCITS ETF	LU0292106167	Rohstoffe - Diversifiziert	0,39 %	–	3 %	5 %	7 %

* Die laufenden Kosten der Fonds beinhalten die Kosten, die der Fonds im Laufe eines Jahres zu tragen hat, wie z. B. Verwaltungs- und Depotbankgebühren. Performanceabhängige Gebühren und Transaktionskosten sind in den laufenden Kosten nicht enthalten. Die angegebenen Werte basieren auf Kosten, die dem Fonds im letzten Geschäftsjahr entnommen wurden. Stand 01.10.2023

Hinweis:

Bitte beachten Sie auch unser Basisinformationsblatt für dieses Produkt. Es steht Ihnen auf unserer Homepage www.interrisk.de/myindex zum Download zur Verfügung. Die Angaben in dieser Aufstellung ersetzen keine ausführliche Beratung. Grundlage für den Verkauf ist immer der jeweilige Verkaufsprospekt, der kostenlos bei den Fondsgesellschaften angefordert werden kann.

Für die Richtigkeit der Angaben übernimmt die InterRisk Lebensversicherungs-AG Vienna Insurance Group keine Haftung.